

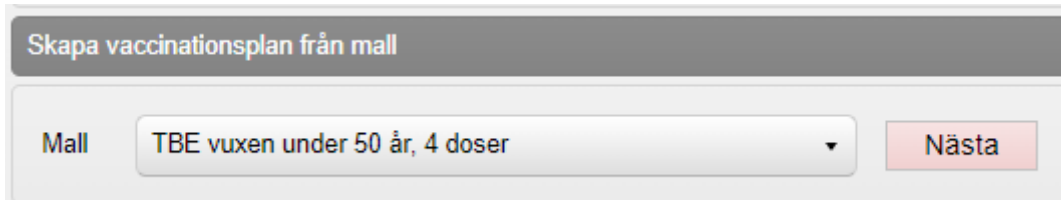
## MittVaccin, vaccinationsplaner – ordinera och vaccinera, manual

Med hjälp av vaccinationsplaner kan du ordinera vaccin enligt ett särskilt schema. Du kan ordinera från redan skapade vaccinationsplaner (mallar) eller skapa en egen vaccinationsplan för en specifik patient. Fler vaccinationsplaner kan tas fram efter behov och önskemål.

### Ordinera från färdig vaccinationsplan (mall)

För att ordinera från en mall:

1. Sök upp patientens journal.
2. Kontrollera hälsodeklaration alternativt fyll i en om hälsodeklaration saknas (se manual **Fylla i hälsodeklaration**).
3. Klicka på **Vaccinationsplan** i menyn till vänster.
4. Under **Skapa vaccinationsplan från mall**, välj aktuell vaccinationsplan i rullisten **Mall**.
5. Klicka på **Nästa**.



Skapa vaccinationsplan från mall

Mall TBE vuxen under 50 år, 4 doser

Nästa

6. Högst upp har du tillgång till senast ifyllda hälsodeklaration om du vill kontrollera något.

Under **Vaccin** visas de vaccin och doser som ingår i vaccinationsplanen. Om någon rad markeras som grön med en varningsikon innebär det att patienten redan har fått denna dos tidigare. Ta ställning till om dosen ska ordineras igen eller om den ska tas bort.

Under **Vaccin** kan du göra följande ändringar:

**Lägga till vaccin/doser:** Under **Lägg till vaccin**, välj vaccin och dos och klicka på **Lägg till**.

**Ta bort doser:** Klicka på kryssikonen vid den dos du vill ta bort.

**Ändra dosering:** Under **Dosering**, ändra vid behov doseringen i rullisten.

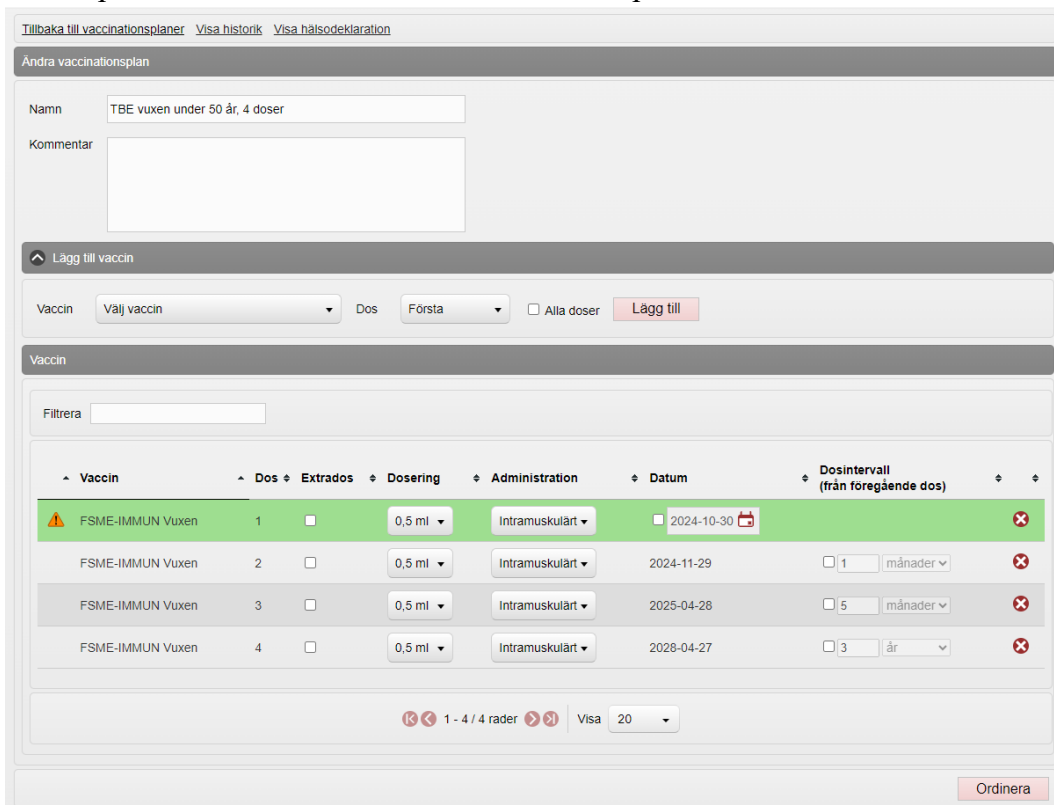
**Ändra administrationsätt:** Under **Administration**, ändra vid behov administrationsätt i rullisten.

**Ändra datum för första dos:** Under **Datum**, klicka i rutan för datum och välj

aktuellt datum.

**Ändra dosintervall:** Under **Dosintervall (från föregående dos)**, bocka i rutan och ändra till önskat intervall i dagar, veckor, månader eller år.

Klicka på **Ordinera** för att ordinera vaccinationsplanen.



Tillbaka till vaccinationsplaner Visa historik Visa hälsodeklaration

Ändra vaccinationsplan

Namn TBE vuxen under 50 år, 4 doser

Kommentar

Lägg till vaccin

Vaccin Valj vaccin Dos Första  Alla doser Lägg till

Vaccin

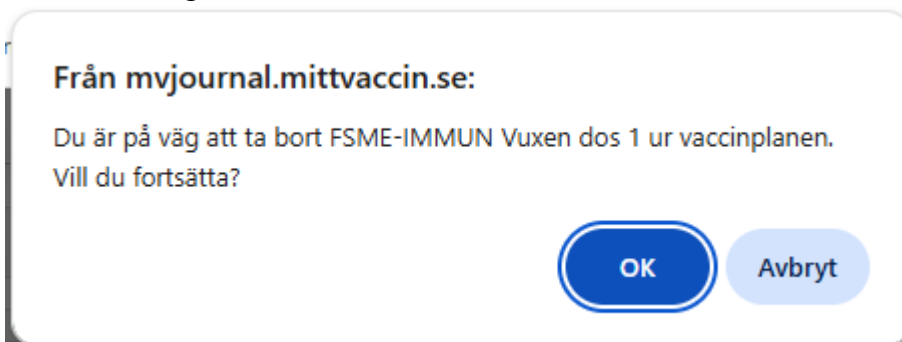
Filtera

Vaccin	Dos	Extrados	Dosering	Administration	Datum	Dosintervall (från föregående dos)
FSME-IMMUN Vuxen	1	<input type="checkbox"/>	0,5 ml	Intramuskulärt	2024-10-30	<input type="checkbox"/>
FSME-IMMUN Vuxen	2	<input type="checkbox"/>	0,5 ml	Intramuskulärt	2024-11-29	<input type="checkbox"/> 1 månader
FSME-IMMUN Vuxen	3	<input type="checkbox"/>	0,5 ml	Intramuskulärt	2025-04-28	<input type="checkbox"/> 5 månader
FSME-IMMUN Vuxen	4	<input type="checkbox"/>	0,5 ml	Intramuskulärt	2028-04-27	<input type="checkbox"/> 3 år

1 - 4 / 4 rader Visa 20

Ordinera

7. Om du tagit bort någon/några doser från vaccinationsplanen får du upp en varningsruta. Klicka på **OK** om det är meningen att dessa doser ska tas bort. Klicka **Avbryt** om någon dos har tagits bort av misstag. Du får själv lägga tillbaka borttagna doser.





Från mvjournal.mittvaccin.se:


Du är på väg att ta bort FSME-IMMUN Vuxen dos 1 ur vaccinplanen.  
Vill du fortsätta?

OK Avbryt

8. Ordinerad vaccinationsplan finns nu under **Pågående ordinerade vaccinationsplaner** i vyn **Vaccinationsplan**. Om du vill göra ändringar i vaccinationsplanen, klicka på raden för att öppna vaccinationsplanen. Om du vill ta bort vaccinationsplanen, klicka på kryssikonen.

Pågående ordinerade vaccinationsplaner						
Nästa datum	Namn	Skapare	Mottagning	Vårdgivare	Åtgärder	
2025-07-19	TBE vuxen under 50 år, 4 doser	Carolina Andersson	Region Jönköping testmottagning	Region Test Jönköping	 	

Du ser även ordinerad vaccinationsplan under **Pågående ordinerade vaccinationsplaner** i vyn **Visa Kund**. Om du vill göra ändringar i vaccinationsplanen, klicka på pennan. Klicka på förstoringsglaset för att titta på vaccinationsplanen.

Pågående ordinerade vaccinationsplaner						
Namn	Nästa datum	Vaccin	Ordinertör	Mottagning	Vårdgivare	Åtgärder
TBE vuxen under 50 år, 4 doser	2025-07-19	FSME-IMMUN Vuxen	Carolina Andersson	Region Jönköping testmottagning	Region Test Jönköping	 

## Ordinera egen vaccinationsplan

Om det inte finns någon färdig vaccinationsplan går det att skapa en egen plan för att ordinera till en enskild patient.

För att ordinera en egen vaccinationsplan:

1. Sök upp patientens journal.
2. Kontrollera hälsodeklaration alternativt fyll i en om hälsodeklaration saknas (se manual **Fylla i hälsodeklaration**).
3. Klicka på **Vaccinationsplan** i menyn till vänster.
4. Under **Skapa vaccinationsplan**, skriv **Namn** och klicka på **Nästa**.

**Skapa vaccinationsplan**

Namn  Nästa

5. Under **Lägg till vaccin**, välj **Vaccin** och **Dos**. Bocka i **Alla doser** om du vill lägga till samtliga doser för vaccinet (antalet doser styrs av inställningar som MittVaccin lagt in för aktuell vaccinprodukt). Klicka på **Lägg till**. Upprepa om det är fler doser eller vaccin som ska läggas till i vaccinplanen.

^ Lägg till vaccin

Vaccin  Dos   Alla doser Lägg till

6. De tillagda doserna hamnar under **Vaccin** med ett intervall enligt rekommendationerna för valt vaccin. Du kan här ändra **Datum** för första dos genom att klicka i rutan för datum och välja aktuellt datum. Du kan även ändra **Dosintervall** (från föregående dos). Bocka i rutan och ändra till önskat intervall i dagar, veckor, månader eller år. Vill du ångra ett tillagt vaccin/dos, klicka på kryssikonen för att ta bort vaccinet/dosen.

Klicka på **Ordinera** för att ordinera din vaccinationsplan.

Vaccin	Dos	Dosering	Administration	Datum	Dosintervall (från föregående dos)	
Twinrix Vuxen	1	1 ml	Intramuskulärt	<input checked="" type="checkbox"/> 2025-06-19		✕
Twinrix Vuxen	2	1 ml	Intramuskulärt	2025-07-19	<input type="checkbox"/> 1 månader	✕
Twinrix Vuxen	3	1 ml	Intramuskulärt	2025-03-16	<input checked="" type="checkbox"/> 8 månader	✕

**Ordinera**

7. Ordinerad vaccinationsplan finns nu under **Pågående ordinerade vaccinationsplaner** i vyn **Vaccinationsplan**. Om du vill göra ändringar i vaccinationsplanen klickar du på raden för att öppna vaccinationsplanen. Om du vill ta bort vaccinationsplanen klickar du på kryssikonen.

Nästa datum	Namn	Skapare	Mottagning	Vårdgivare	Åtgärder
2025-06-19	Hepatit A B resa	Carolina Andersson	Region Jönköping testmottagning	Region Test Jönköping	🔍 ✕

Du ser även ordinerad vaccinationsplan under **Pågående ordinerade vaccinationsplaner** i vyn **Visa Kund**. Om du vill göra ändringar i vaccinationsplanen, klicka på pennan. Klicka på förstöringsglaset för att titta på vaccinationsplanen.

Namn	Nästa datum	Vaccin	Ordinertör	Mottagning	Vårdgivare	Åtgärder
Hepatit A B resa	2025-06-19	Twinrix Vuxen	Carolina Andersson	Region Jönköping testmottagning	Region Test Jönköping	🔍 ✕

## Vaccinera från ordinerad vaccinationsplan

1. Sök upp patientens journal.
2. Gå till **Pågående ordinerade vaccinationsplaner** och klicka på vaccinationsplanen i vyn **Visa kund**.

Namn	Nästa datum	Vaccin	Ordinertör	Mottagning	Vårdgivare	Åtgärder
TBE vuxen under 50 år, 4 doser	2025-07-19	FSME-IMMUN Vuxen	Carolina Andersson	Region Jönköping testmottagning	Region Test Jönköping	🔍 ✕

3. Vaccinationsplanen öppnas där det/de vaccin som är aktuella enligt datum är förvalda. Här går det att bocka i eller ur om förvalda alternativ inte stämmer.

Klicka på **Välj**.

Vaccinationsplan TBE vuxen under 50 år, 4 doser

Denna vaccinationsplan är skapad 2025-06-19 av [Carolina Andersson](#) och är ordinerad av [Carolina Andersson](#)

Visa kundens historik

Aktuella doser

Vaccin	Dosering	Administration	Dos	Datum enl. plan	Välj
FSME-IMMUN Vuxen	0.5 ml	Intramuskulärt	1	2025-06-19	<input checked="" type="checkbox"/>

Framtida doser i planen

Vaccin	Dosering	Administration	Dos	Datum enl. plan	Välj
FSME-IMMUN Vuxen	0.5 ml	Intramuskulärt	2	2025-07-19	<input type="checkbox"/>
FSME-IMMUN Vuxen	0.5 ml	Intramuskulärt	3	2025-12-16	<input type="checkbox"/>
FSME-IMMUN Vuxen	0.5 ml	Intramuskulärt	4	2028-12-15	<input type="checkbox"/>

Givna doser i planen


Vaccin	Dos	Datum	Vaccinatör
Det finns inga givna doser att visa.			

Välj

4. Du kommer nu till vaccinationsflödet med åtgärd **Vaccination**. Under **Vaccinationsinformation**: Dagens datum är förvald, ändra datum om du efterregistrerar vaccinationen.

Vaccinerar från vaccinationsplan av [Carolina Andersson](#), **TBE vuxen under 50 år, 4 doser**

Vaccinationsinformation

Datum  

Åtgärd

5. Om patienten är minderårig måste du ange **Samtycke för minderårig**. Valen är olika beroende på barnets ålder. Markera aktuellt alternativ.

Samtycke för minderårig


Samtycke lämnat av vårdnadshavare.

Samtycke av vårdnadshavare saknas. Mognadsbedömning genomförd.

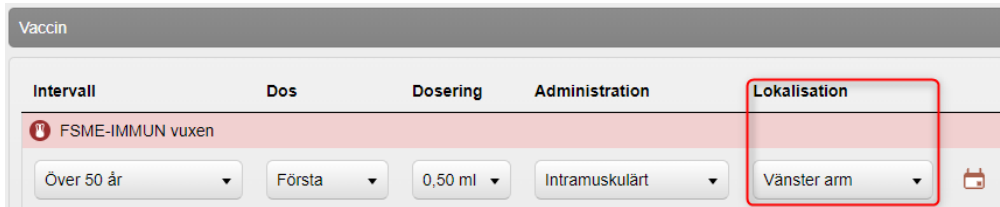
Samtycke av vårdnadshavare saknas. Mognadsbedömning genomförd. Vaccinerar ej.

6. Under **Hälsodeklaration**, välj aktuell hälsodeklaration om aktuell hälsodeklaration inte är förvald. Kontrollera att svaren fortfarande är aktuella

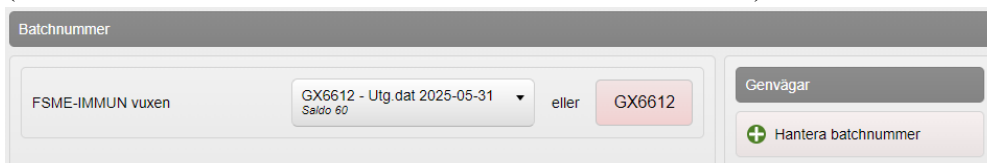
alternativt besvara frågorna om hälsodeklaration inte är ifylld.



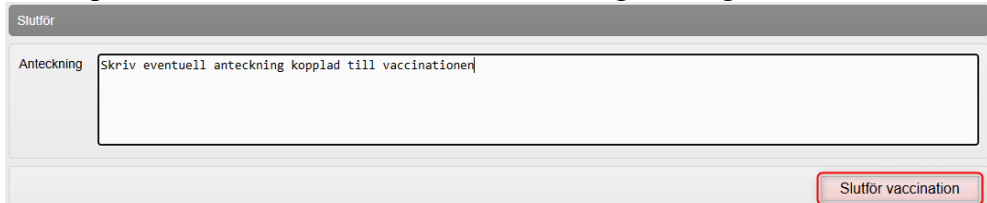
7. Under **Vaccin**: Ange **Lokalisation**.



8. Under **Batchnummer**: Välj batchnummer i vallistan. Ibland finns även en snabbknapp med tidigare använt batchnummer som du kan använda om det är rätt batchnummer som visas. Saknas aktuellt batchnummer i vallistan kan du lägga till det via **Hantera batchnummer** utan att behöva avbryta vaccinationen (se manual **Hantera vaccin och vaccinsaldo/batchnummer**).



9. Under **Slutför**: Skriv vid behov en anteckning kopplad till vaccinationen och klicka på **Slutför vaccination** för att slutföra registreringen.



10. Vaccinationen syns nu under **Överblick vacciner**.