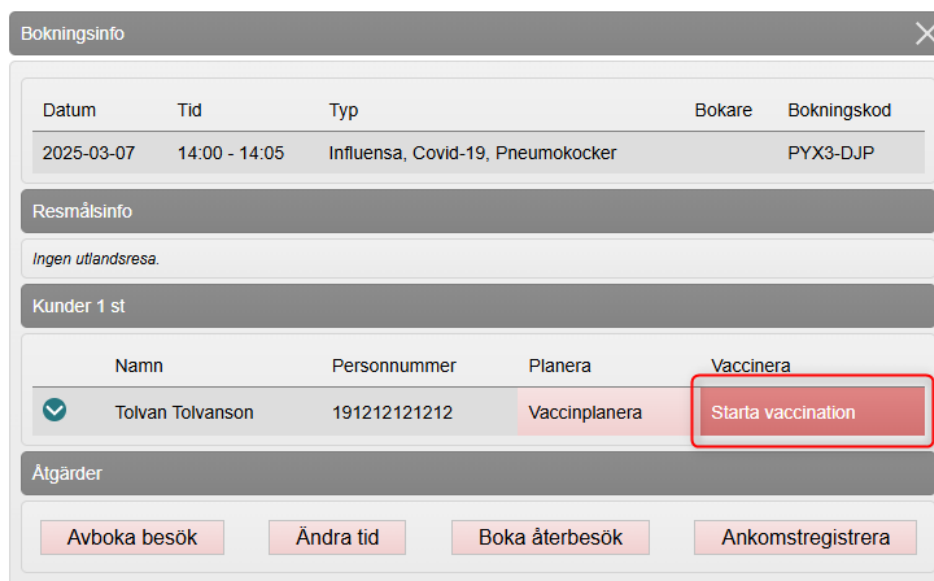


MittVaccin, ordinaera och vaccinera i ett flöde, manual

För att kunna ordinaera och vaccinera i samma flöde måste du ha behörigheten ”Läkare” eller ”Sjuksköterska med ordinationsrätt”. ”Sjuksköterska” kan också genomföra flödet som muntlig ordination och det är då obligatoriskt att ange en ordinator som måste signera vaccinationen efteråt.

Ordinera och vaccinera i samma flöde

1. Sök fram patienten antingen genom att ange personnummer i **Sök kund** eller via **Bokningar** om patienten har en bokad tid (se manual **Söka och lägga till patient**).
2. Om du sökt fram patienten med personnummer kommer du till **Visa kund**. Klicka på **Starta vaccination** i menyn till vänster. Om du sökt fram patienten genom bokningen öppnas rutan **Bokningsinfo**. Klicka på **Starta vaccination**



Datum	Tid	Typ	Bokare	Bokningskod
2025-03-07	14:00 - 14:05	Influensa, Covid-19, Pneumokocker		PYX3-DJP

Resmålsinfo

Ingen utlandsresa.

Kunder 1 st

Namn	Personnummer	Planera	Vaccinera
✓ Tolvan Tolvanson	1912121212	Vaccinplanera	Starta vaccination


Åtgärder

Avboka besök Ändra tid Boka återbesök Ankomstregistrera

3. Under **Vaccinationsinformation**: Dagens datum är förvalt. Ändra om du efterregistrerar vaccinationen. Välj Åtgärd **Vaccination** och byt **Ordinator**

om det är någon annan än dig själv som ska stå som ordinator.

Vaccinationsinformation

Datum 


Åtgärd

Ordinator

4. Om det finns en aktuell bokning visas fältet **Bokning**. Om vaccinationen inte ska kopplas till bokningen, välj **Ingen** i vallistan **Bokning**.

Bokning

Bokning

 2025-03-07 14:00 - 14:05 Influensa, Covid-19, Pneumokocker
Tolvan Tolvanson

5. Om patienten är minderårig måste du ange **Samtycke för minderårig**. Valen är olika beroende på barnets ålder. Markera aktuellt alternativ.

Samtycke för minderårig

Välj grund för vaccination nedan:

Samtycke lämnat av vårdnadshavare.

Samtycke av vårdnadshavare saknas. Mognadsbedömning genomförd.

Samtycke av vårdnadshavare saknas. Mognadsbedömning genomförd. Vaccineras ej.

6. Under **Hälsodeklaration**: Välj aktuell hälsodeklaration under **Definition** om den inte redan är förvald. Besvara frågorna alternativt granska svaren om den

redan är ifylld.

Hälsodeklaration


Definition 2025-03-07 10:24:22 ▾
Allmän (influensa, Covid-19 och pneumokocker)
Region Jönköpings län

Svaren är hämtade ifrån hälsodeklaration ifylld **2025-03-07 10:24:22**

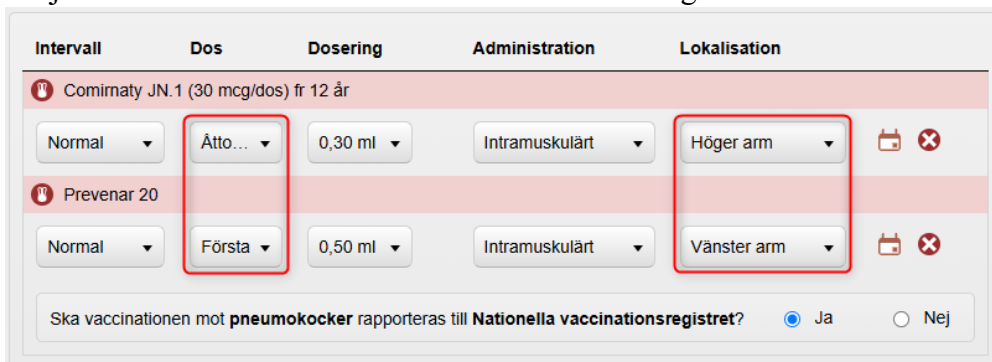
Ifylld av <ej legitimerad> (online)

Fråga	Ja	Nej
Har du någon gång fått en kraftig reaktion efter vaccination, och behövt sjukhusvård?	<input type="radio"/>	<input checked="" type="radio"/>
Har du allergier som någon gång gett dig kraftiga reaktioner som du har behövt sjukhusvård för?	<input type="radio"/>	<input checked="" type="radio"/>
Har du ökad blödningsbenägenhet på grund av sjukdom eller medicin?	<input type="radio"/>	<input checked="" type="radio"/>
Har du vaccinerat dig någon gång under de senaste sju dagarna?	<input type="radio"/>	<input checked="" type="radio"/>
Är du allergisk mot ägg?	<input type="radio"/>	<input checked="" type="radio"/>
Tillhör du någon riskgrupp för influensa (diabetes, hjärt- eller lungsjukdom, nedsatt immunförsvar, lever- eller njursvikt, astma, extrem fetma, flerfunktionshinder hos barn)?	<input type="radio"/>	<input checked="" type="radio"/>
Tillhör du högriskgruppen för pneumokocksjukdom (nedsatt immunförsvar p.g.a. sjukdom, organtransplantation eller behandling för bristande mjältfunktion, cystisk fibros, kokleaimplantat)?	<input type="radio"/>	<input checked="" type="radio"/>
Bor du i samma hushåll som person som har kraftigt nedsatt immunförsvar?	<input type="radio"/>	<input checked="" type="radio"/>
Är du personal inom vård- och omsorg med patientkontakt?	<input type="radio"/>	<input checked="" type="radio"/>


- Under **Vaccin**: Välj vaccin i vallistan **Vaccin** och klicka på **Lägg till** alternativt välj vaccin under **Snabbval** till höger om vaccinet finns tillgängligt där. Upprepa om fler vaccin ska läggas till.



8. Välj **Dos** och **Lokalisation** och ändra vid behov övrig information.



9. Under **Batchnummer**: Välj batchnummer i vallistan. Ibland finns även en snabbknapp med tidigare använt batchnummer som du kan använda om det är rätt batchnummer som visas. Saknas aktuellt batchnummer i vallistan kan du lägga till det via **Hantera batchnummer** utan att behöva avbryta vaccinationen (se manual **Hantera vaccin och vaccinsaldo/batchnummer**). Bocka i rutan **Visa utgångna batcher** om du efterregistrerar vaccinationen och behöver tillgång till en utgången batch.



10. Under **Varor och tjänster**: Detta fält används just nu endast för att ange om vaccinen **Prevenar 20**, **Pneumovax** och **Fluarix** ska subventioneras eller inte. **Riskgrupp** (subventioneras) är förvalt. Ändra till **Ej riskgrupp** (ingen

subvention) om patienten själv ska betala för vaccinet.

Varor och tjänster

Lägg till artikel (Ej valt) Antal

Namn	Antal	Rabatt	Totalt	Kampanj	Fakturera
Comirnaty JN.1 (30 mcg/dos) fr 12 år	1 st	0 SEK	0 SEK	Ingen matchande kampanj.	<input type="checkbox"/>
Prevenar 20	1 st	0 %	0 SEK	Riskgrupp (subventioneras) Region Jönköpings län	<input type="checkbox"/>

11. Under **Slutför**: Skriv vid behov en anteckning kopplad till vaccinationen och klicka på **Signera vaccination** för att slutföra registreringen.

Slutför

Anteckning

12. Vaccinationen syns nu under **Överblick vacciner**