

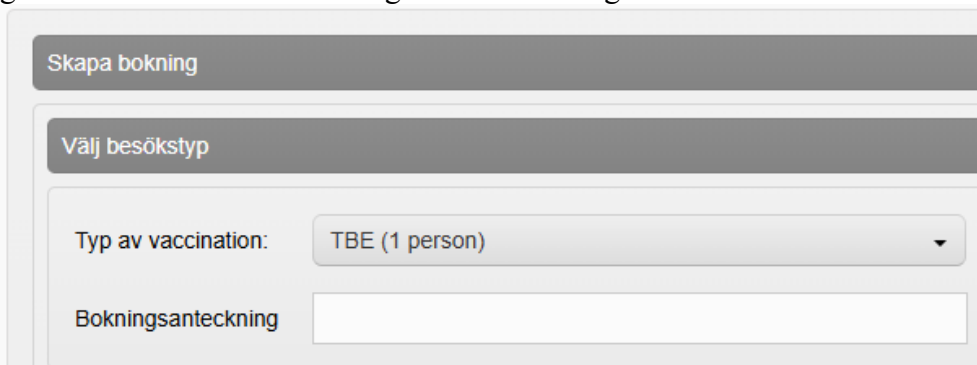
MittVaccin, hantera bokningar – boka, avboka, ändra tid, manual

Skapa bokning

För de patienter som inte har möjlighet att boka tid själv via MittVaccins bokningssida kan bokning av tid göras från MittVaccin Journal. Detta kan göras av samtliga roller.

För att skapa bokning:

1. Klicka på **Bokningar** högst upp.
2. Klicka på **Ny bokning** i menyn till vänster. Legitimerad personal och rollen Vårdadministratör kan även söka fram patienten via **Sök kund** och sedan klicka på **Skapa bokning** i menyn till vänster. Du behöver då inte söka fram patienten i steg 4.
3. Välj besökstyp i rullistan **Typ av vaccination**. I fältet **Bokningsanteckning** går det att skriva en anteckning som rör bokningen.



4. Sök fram patienten genom att ange personnummer under **Välj kunder** och klicka på patientens namn.



Namn	Kön	Personnummer
Tolvansson, Tolvan	Man	1912121212

Om patienten inte finns registrerad lägger du till patienten genom att klicka på **Hämta från PU-tjänsten**. Ange mobilnummer och ev. e-postadress. Klicka på **Spara**. För mer information om hur du lägger till en patient se manual **Söka och lägga till patient**.

5. Välj datum genom att klicka i kalendern och välj en tid under **Lediga tider**. Vald tid blir rödmarkerad. Siffran inom parantes efter tiderna anger hur många

resurser som är tillgängliga för bokning under aktuellt tidsintervall.

Välj datum & tid

← jun 2025 →

V	M	T	O	T	F	L	S
22	26	27	28	29	30	31	1
23	2	3	4	5	6	7	8
24	9	10	11	12	13	14	15
25	16	17	18	19	20	21	22
26	23	24	25	26	27	28	29
27	30	1	2	3	4	5	6

Lediga tider

- 14:00 - 14:05 (2)
- 14:05 - 14:10 (2)
- 14:10 - 14:15 (2)
- 14:15 - 14:20 (2)
- 14:20 - 14:25 (2)
- 14:25 - 14:30 (2)

6. Patienten kan få en påminnelse om tiden via SMS eller e-post. Det är förvalt att skicka ut påminnelse om tiden men du kan enkelt bocka ur rutan under **Övriga val** om patienten inte vill ha en påminnelse.

Övriga val

Skicka ut påminnelse inför bokat besök

7. Klicka på **Spara** för att bekräfta bokningen.

Söka fram bokning

Det finns två sätt att söka upp en patients bokning:

Via **Sök bokning**:

1. Klicka på **Bokningar** högst upp.
2. Klicka på **Sök bokning** i menyn till vänster.
3. Skriv in **Personnummer** eller **Bokningskod**.

4. Klicka på bokningen för att öppna **Bokningsinfo**.

Sök bokning

Bokningskod

Personnummer

Inkludera bokningar bakåt i tiden

Visar 1 träffar

Datum	Tid	Kund	Bokningskod	Mottagning
2025-06-19	14:10	Tolvan Tolvansson	DU52-6EZ	Region Jönköping testmottagning

Via **Visa Kund** (endast legitimerad personal och rollen Vårdadministratör):

1. Sök fram patienten via personnummer i **Sök kund** för att öppna **Visa kund**.
2. Klicka på patientens bokning under fältet **Aktuella bokningar** för att öppna **Bokningsinfo**.

Aktuella bokningar

Datum	Tid	Besökstyp	Bokningskod	Mottagning	Samtycke
2025-06-19	14:10	TBE (1 person)	DU52-6EZ	Region Jönköping testmottagning	


Ändra eller avboka tid

1. Sök fram patientens bokning enligt ovan.
2. I rutan **Bokningsinfo**, klicka på **Avboka besök** eller **Ändra tid**. Genom att klicka på pennan vid **Bokningsanteckning** går det att ändra eller lägga till en bokningsanteckning.

Bokningsinfo ✕

Datum	Tid	Typ	Bokare	Bokningskod
2025-06-19	14:10 - 14:15	TBE (1 person)	Carolina Andersson	DU52-6EZ

Bokningsanteckning



Resmålsinfo

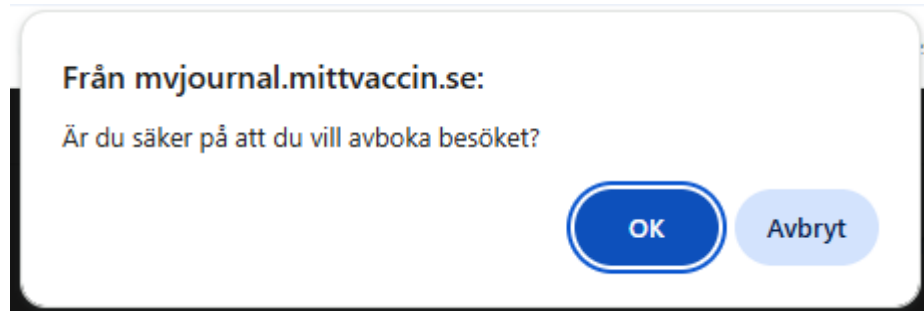
Ingen utlandsresa.

Kunder 1 st

Namn	Personnummer	Planera	Vaccinera
<input checked="" type="checkbox"/> Tolvan Tolvansson	1912121212	Vaccinplanera	Starta vaccination

Åtgärder

3. Om du väljer **Avboka besök** kommer en ruta upp. Klicka **OK** om du vill att besöket ska avbokas.



Om du väljer **Ändra tid**, välj ett nytt datum och markera önskad tid. Klicka på **Spara** längst ner till höger.

Ändra tid

Din nuvarande tid är 2025-06-19 14:10

jun 2025

V	M	T	O	T	F	L	S
22	26	27	28	29	30	31	1
23	2	3	Inga lediga tider				8
24	9	10	11	12	13	14	15
25	16	17	18	19	20	21	22
26	23	24	25	26	27	28	29
27	30	1	2	3	4	5	6

Lediga tider

- 15:10 - 15:15 (2)
- 15:15 - 15:20 (2)
- 15:20 - 15:25 (2)
- 15:25 - 15:30 (2)
- 15:30 - 15:35 (2)