

MittVaccin, korrigerade registrerade fel, manual

Ibland kan felregistreringar uppstå i MittVaccin, både i samband med ordination och administrering. Om t.ex. fel dos, lokalisation eller batchnummer har registrerats kan dessa uppgifter korrigeras i efterhand. Om fel vaccin eller fel datum har registrerats måste vaccinationen tas bort och registreras på nytt. Detta dokument beskriver hur du korrigerar felaktiga uppgifter samt hur du tar bort registrerade ordinationer och vaccinationer.

Korrigerad registrerad vaccination

För att korrigerad registrerade uppgifter:

1. Sök fram patientens journal.
2. Gå till **Överblick vacciner** i vyn **Visa kund**.
3. Klicka på den dos som du vill korrigerad.

Överblick vacciner								
Vaccin	Senaste	Totalt	1	2	3	4	5	6
Pneumokocker								
Pneumovax	2022-11-04	1 st	✓					
Influensa								
Vaxigrip Tetra	2022-11-04	2 st	2 st					
TBE								
FSME-IMMUN vuxen	2022-11-01	3 st	✓	✓	✓			
Covid-19								
Comirnaty Original/Omicron BA.1, 15/15 mcg/dos injektionsvätska, dispersion	2022-09-22	1 st						
Comirnaty, injektionsvätska, 30 mcg/dos (fr 12 år)	2022-04-13	1 st				✓		
Comirnaty, koncentrat till injektion, 30 mcg/dos (fr 12 år)	2021-12-20	3 st	✓	✓	✓			

Dos 3 - FSME-IMMUN vuxen
Vaccinerad 2022-11-01

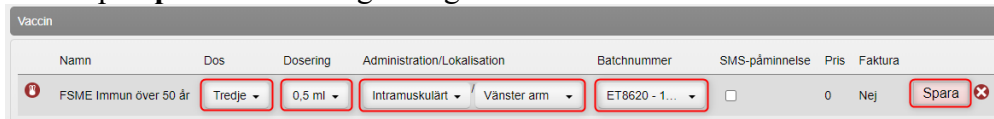
4. Information om vaccinationen visas. Klicka du på pennan för att korrigerad vaccinationen.

Vaccin							
Namn	Dos	Dosering	Administration/Lokalisation	Batchnummer	SMS-påminnelse	Pris	Faktura
FSME Immun över 50 år	Tredje	0.5ml	Intramuskulärt/Vänster arm	ET8620	Nej	0	Nej → 

5. Du kan nu korrigerad följande uppgifter: **Dos, Dosering, Administration/Lokalisation** och **Batchnummer**.

För att kunna korrigerad felaktiga batchnummer måste det korrekta batchnumret finnas i mottagningens lagersaldo. Observera att vaccinsaldot påverkas när ändringar görs. Saldot dras av från den korrekta batchen och läggs tillbaka på den felaktiga batchen. Därför kan vaccinsaldot behöva korrigeras när ändringarna är gjorda.

6. Klicka på **Spara** när ändringen är genomförd.



Vaccin	Namn	Dos	Dosering	Administration/Lokalisation	Batchnummer	SMS-påminnelse	Pris	Faktura
FSME Immun över 50 år	Tredje	0,5 ml	Intramuskulärt	Vänster arm	ET8620 - 1...	<input type="checkbox"/>	0	Nej

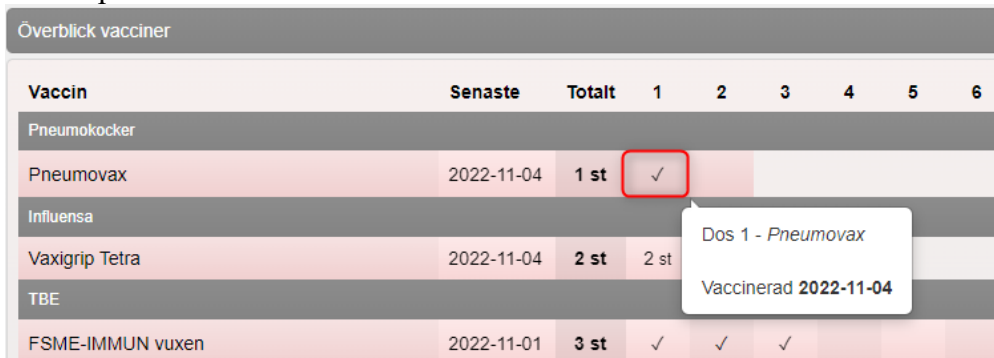
7. Korrigeringen genererar automatiskt en journalanteckning som visar vilka ändringar som gjorts.

OBS! Om fel vaccin har registrerats eller vaccinationen har registrerats på fel datum går detta inte går att korrigera. I dessa fall måste vaccinationen tas bort. Därefter måste en ny ordination skapas och vaccinationen slutföras genom efterregistrering.

Ta bort registrerad vaccination

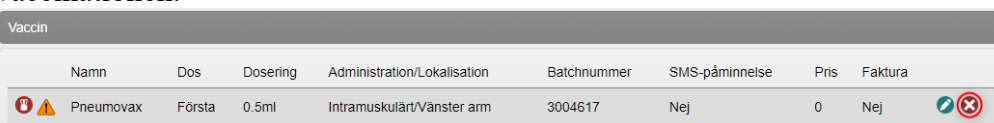
För att ta bort en registrerad vaccination:



1. Sök fram patientens journal.
2. Gå till **Överblick vacciner** i vyn **Visa kund**.
3. Klicka på den dos som du vill ta bort.



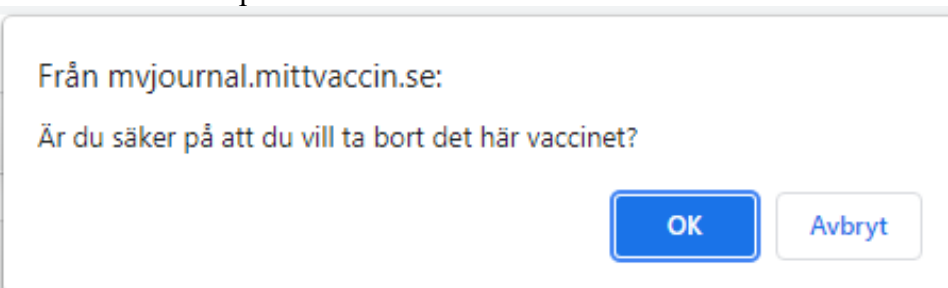
Vaccin	Senaste	Totalt	1	2	3	4	5	6
Pneumokocker								
Pneumovax	2022-11-04	1 st	<input checked="" type="checkbox"/>					
Influensa								
Vaxigrip Tetra	2022-11-04	2 st	2 st					
TBE								
FSME-IMMUN vuxen	2022-11-01	3 st	<input checked="" type="checkbox"/>	<input checked="" type="checkbox"/>	<input checked="" type="checkbox"/>			

4. Information om vaccinationen visas. Klicka på kryssikonen för att ta bort vaccinationen.



Vaccin	Namn	Dos	Dosering	Administration/Lokalisation	Batchnummer	SMS-påminnelse	Pris	Faktura
 	Pneumovax	Första	0.5ml	Intramuskulärt/Vänster arm	3004617	Nej	0	Nej

5. En dialogruta visas med frågan: ”Är du säker på att du vill ta bort det här vaccinet?”. Klicka på **OK** för att bekräfta.



Från myjournal.mittvaccin.se:

Är du säker på att du vill ta bort det här vaccinet?

6. Vaccinationen är nu borttagen och åtgärden visas som en journalanteckning.

Ta bort ordination

För att ta bort en ordination:

1. Sök upp patientens journal.
2. Under **Ordinationer**, klicka på kryssikonen för att ta bort ordinationen.

Vaccination	Datum	Vaccin	Ordinator	Mottagning	Vårdgivare	Ändra	Ta bort
24181111	2022-11-14 14:44:12	Vaxigrip Tetra	Carolina Andersson	Region Jönköping testmottagning	Region Test Jönköping		

3. En dialogruta visas med frågan: ”Är du säker på att du vill ta bort den här ordinationen?”. Klicka på **OK** för att bekräfta.

Från mvjournal.mittvaccin.se:

Är du säker på att du vill ta bort den här ordinationen?

4. Ordinationen är nu borttagen och åtgärden visas som en journalanteckning.

Ta bort Tidigare vaccination

Vaccinationer som är registrerade som **Tidigare vaccination** kan inte korrigeras. Om en felregistrering har gjorts måste den tidigare vaccinationen tas bort och därefter registreras på nytt.

För att ta bort en tidigare vaccination:

1. Sök upp patientens journal.
2. Gå till **Överblick vacciner** i vyn **Visa kund** eller **Tidigare vaccination**.
3. Klicka på den dos som hör till den vaccinprodukt eller sjukdom du vill ta bort. Du ser att vaccinationen är registrerad som en tidigare vaccination genom att den är markerad med en asterisk (*).

Vaccin	Senaste	Totalt	1	2	3	4	5	6
Hepatit A+B / gulsot								
Twinrix Vuxen	2020-01-15	3 st	✓*	✓*	✓*			
Pneumokocker								
Pneumovax	2022-11-04	1 st	✓					
Influensa								

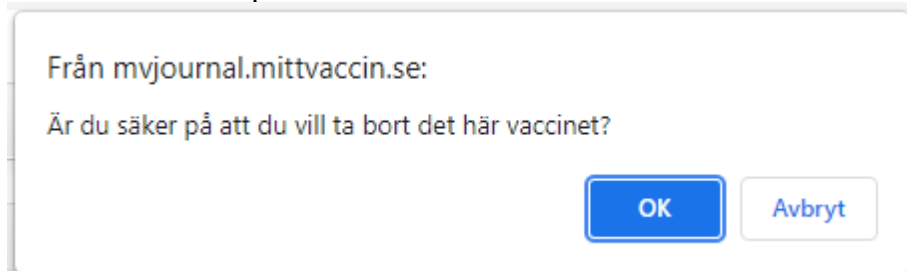
Dos 2 - Twinrix Vuxen

Vaccinerad 2019-08-12

4. Klicka på kryssikonen för att ta bort den registrerade tidigare vaccinationen.

Namn	Dos	Dosering	Administration/Lokalisation	Batchnummer	SMS-påminnelse	Pris	Faktura
Twinrix Vuxen	Andra	Oml	Ej valt	Ej valt	Nej	0	Nej

5. En dialogruta visas med frågan: ”Är du säker på att du vill ta bort det här vaccinet?”. Klicka på **OK** för att bekräfta.



6. Vaccinationen är nu borttagen och åtgärden visas som en journalanteckning.