

MittVaccin, hantera vaccin och vaccinsaldo/batchnummer, manual

MittVaccin ansvarar för att upprätthålla en uppdaterad lista över vaccin och uppgifter om batchnummer och hållbarhet. Dessa uppgifter hämtas från Läkemedelsverket.

Varje mottagning måste själva lägga till de vaccin som används under **Mottagningens vaccin** och lägga till vaccindoser med aktuella batchnummer i lagersaldot. Detta kan göras av sjuksköterskor och läkare. Rekommendationen är att varje mottagning utser ett fåtal personer som ansvarar för detta.

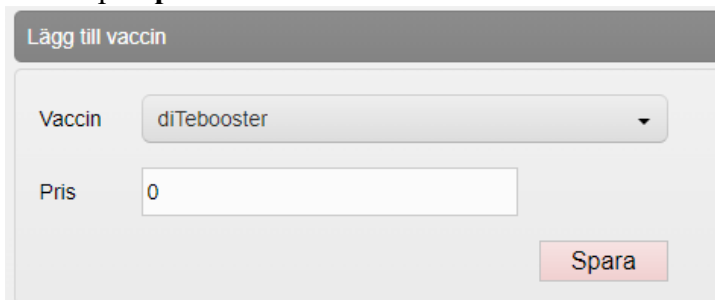
Lägga till vaccin under Mottagningens vaccin

För att det ska vara möjligt att ordinera och administrera vaccin måste de vaccin som används först läggas till under **Mottagningens vaccin**.

OBS! Om vaccinet saknas i listan, lägg ett ärende i tjänstekatalogen eller kontakta Regionens kundservice.

För att lägga till ett vaccin under **Mottagningens vaccin**:

1. Klicka på fliken **Inställningar** högst upp. Vyn **Vacciner** öppnas automatiskt.
2. Under **Lägg till vaccin**, välj aktuellt vaccin i rullistan **Vaccin** (det går att söka på vaccinnamn eller sjukdomsskydd högst upp i rullistan).
3. Klicka på **Spara**.



Lägg till vaccin

Vaccin

Pris

Spara

4. Vaccinet är nu tillagt under **Mottagningens vaccin**.

Mottagningens vaccin							
Filtrera <input type="text"/>							
Vaccin	Sjukdomsskydd	Pri	Första utg.dat	Sista utg.dat	Lagersaldo	Åtgärder	
Apexnar	Pneumokocker	0	2024-01-31	2024-01-31	9		
Apexnar (Subvention)	Pneumokocker	0	2024-01-31	2024-01-31	20		
BCG-vaccin AJ/Vaccines	Tuberkulos	0	2023-04-30	2023-04-30	20		
Boostrix	Stelkramp, difteri, kikhosta	0	2023-04-30	2023-04-30	20		
Comirnaty Original/Omicron BA 4-5, 15/15 mcg/dos injektionsvätska, dispersion	Covid-19	0	2023-07-31	2023-07-31	149		
dTebooster	Difteri/Stelkramp	0			0		
Engerix-B	Hepatit B / gulsot	0	2023-03-31	2023-03-31	10		
FSME-IMMUN Junior	TBE	0	2024-12-31	2024-12-31	42		
FSME-IMMUN Vuxen	TBE	0	2021-06-30	2023-02-28	65		

Lägga till vaccindoser/batchnummer i mottagningens lagersaldo

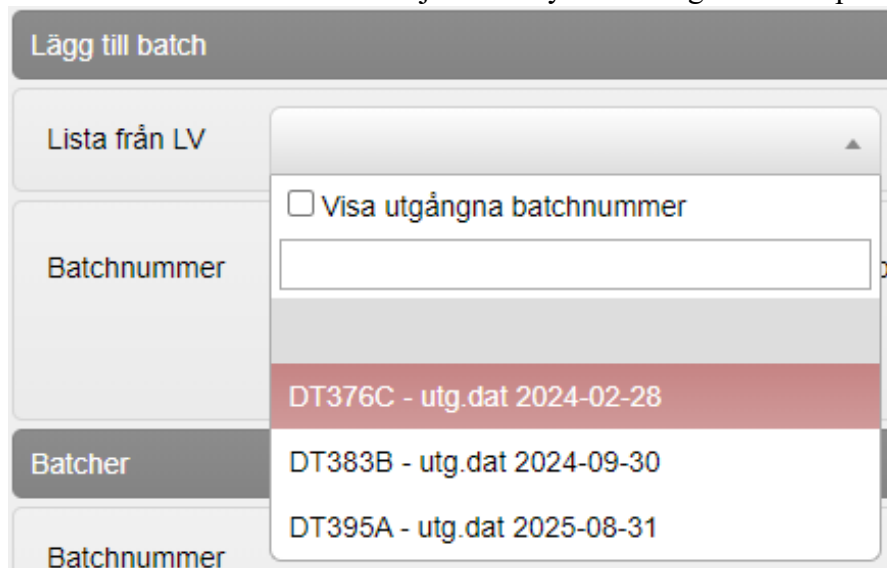
För att lägga till vaccindoser och batchnummer i lagersaldot:

1. Klicka på fliken **Inställningar** högst upp. Vyn **Vacciner** öppnas automatiskt.
2. Under **Mottagningens vaccin**, klicka på pennan på raden för aktuellt vaccin.

Mottagningens vaccin							
Filtrera <input type="text"/>							
Vaccin	Sjukdomsskydd	Pri	Första utg.dat	Sista utg.dat	Lagersaldo	Åtgärder	
Apexnar	Pneumokocker	0	2024-01-31	2024-01-31	9		
Apexnar (Subvention)	Pneumokocker	0	2024-01-31	2024-01-31	20		
BCG-vaccin AJ/Vaccines	Tuberkulos	0	2023-04-30	2023-04-30	20		
Boostrix	Stelkramp, difteri, kikhosta	0	2023-04-30	2023-04-30	20		
Comirnaty Original/Omicron BA 4-5, 15/15 mcg/dos injektionsvätska, dispersion	Covid-19	0	2023-07-31	2023-07-31	149		
dTebooster	Difteri/Stelkramp	0			0		
Engerix-B	Hepatit B / gulsot	0	2023-03-31	2023-03-31	10		
FSME-IMMUN Junior	TBE	0	2024-12-31	2024-12-31	42		
FSME-IMMUN Vuxen	TBE	0	2021-06-30	2023-02-28	65		

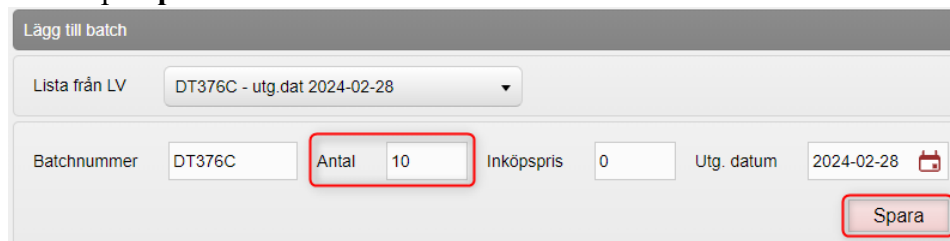
3. Under **Lägg till batch**, välj aktuell batch i rullisten **Lista från LV**. Du kan söka fram batch genom att skriva i sökfältet. Behöver du lägga till en utgången batch (t.ex. vid efterregistrering eller förlängd hållbarhet), markera rutan **Visa utgångna batchnummer**.
OBS! Kontrollera alltid batchnumret på vaccinetts ytterkartong.

Batchnumret kan i vissa fall skilja mellan ytterkartong och vial/spruta.



The screenshot shows the 'Lägg till batch' form. The 'Lista från LV' dropdown is open, showing a checkbox for 'Visa utgångna batchnummer' and a list of batch numbers with their expiration dates: DT376C - utg.dat 2024-02-28 (highlighted), DT383B - utg.dat 2024-09-30, and DT395A - utg.dat 2025-08-31.

4. Fyll i antal mottagna doser (tänk på att en ampull kan innehålla flera doser).
5. Klicka på **Spara**.



The screenshot shows the 'Lägg till batch' form with the 'Antal' field highlighted in red. The form contains the following fields: 'Lista från LV' (DT376C - utg.dat 2024-02-28), 'Batchnummer' (DT376C), 'Antal' (10), 'Inköpspris' (0), 'Utg. datum' (2024-02-28), and a 'Spara' button.

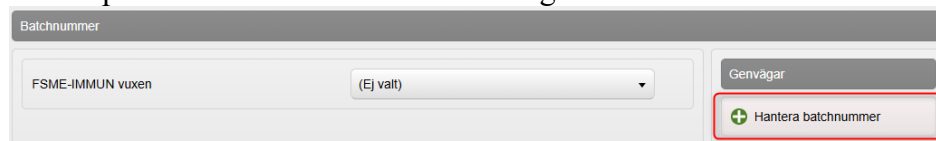
6. Lagersaldot är nu uppdaterat och du kan se antalet doser och vilket/vilka batchnummer som finns för aktuellt vaccin. Under **Logg** kan du följa alla händelser för aktuellt vaccin och vem som utfört ändringen.

Om ett vaccin har tagits in i Sverige på licens (t.ex. vid restsituationer) finns batchnumret inte med i **Lista från LV**. I dessa fall måste batchnummer och hållbarhet registreras manuellt.

Lägga till vaccindoser/batchnummer under pågående vaccination

Om det upptäcks vid vaccination att rätt batchnummer saknas går det att lägga till det utan att avbryta vaccinationen.

1. Klicka på **Hantera batchnummer** till höger i fältet **Batchnummer**.



The screenshot shows the 'Batchnummer' form. The 'Hantera batchnummer' button is highlighted in red. The form contains the following fields: 'Batchnummer' (FSME-IMMUN vuxen), '(Ej valt)', and 'Genvägar'.

2. Om du vaccinerar med ett vaccin blir vaccinet automatiskt valt. Vaccinerar du med flera kan du behöva välja rätt vaccin i rullistan **Vaccin**.

- Klicka på **Lägg till nytt batchnummer**.
- Välj aktuellt batchnummer i rullistan **Lista från Läkemedelsverket**. Ange hur många doser du vill lägga till och klicka på **Lägg till** och stäng sedan rutan för att återgå till vaccinationsflödet.

Hantera batchnummer ✕

Vaccin FSME-IMMUN vuxen

Batchnummer för FSME-IMMUN vuxen

▲ Lägg till nytt batchnummer

Lista från Läkemedelsverket LR4943 utg. dat 2026-11-30

Batchnummer LR4943 Antal 20 Utg. datum 2026-11-30 📅 Lägg till

Batchnummer

Batchnummer	Antal kvar	Utg. datum	Åtgärder
GX6612	59	2025-05-31	🔍
LK7837	13	2026-08-31	🔍

▼ Tomma batchnummer

- Det går nu välja tillagt batchnummer.

Korrigera lagersaldo

Ibland behöver ett vaccins lagersaldo korrigeras t.ex. när hållbarhetsdatum har passerat, ampuller har gått sönder eller vaccin överförs till annan mottagning. Saldot räknas automatiskt ner när man signerar en administrerad vaccination.

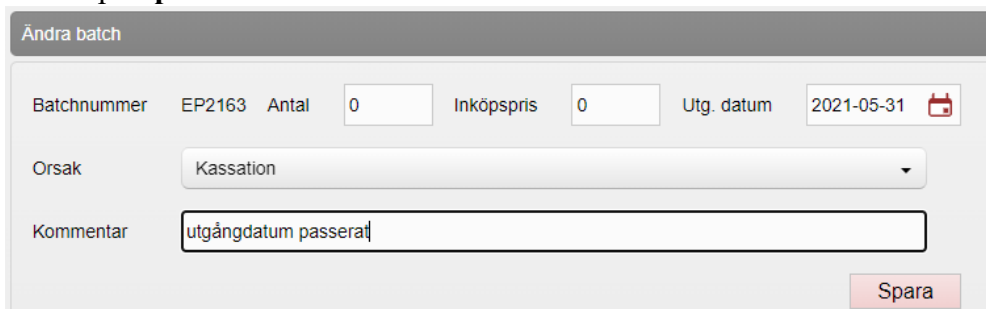
- Klicka på fliken **Inställningar** högst upp.
- Vyn **Vacciner** öppnas automatiskt.
- Under **Mottagningens vaccin**, klicka på pennan på raden för aktuellt vaccin.

Vaccin	Pris	Första utg. dat	Sista utg. dat	Lagersaldo	
Comirnaty Original/Omicron BA.4-5, 15/15 mcg/dos injektionsvätska, dispersion	0	2023-07-31	2023-07-31	205	🔍 ✕
Comirnaty, koncentrat till injektion, 30 mcg/dos (fr 12 år)	0	2021-05-31	2021-12-31	53	➔ 🔍 ✕

- Under **Batcher**, klicka på pennan på raden för aktuellt batchnummer.

Batchnummer	Antal kvar	Inköpspris	Utg. Datum	
FH0161	51	0	2021-12-31	🔍 ✕
EP2163	2	0	2021-05-31	➔ 🔍 ✕
Totalt	53			

5. Under **Ändra batch**, fyll i det antal doser som finns kvar efter korrigering. Tänk på att det kan vara flera doser i en ampull.
6. Välj **Orsak**. Orsak kan vara: **Korrigering**, **Svinn**, **Överfört till annan enhet** eller **Kassation**.
7. Skriv en kommentar, t.ex. "utgångsdatum passerat".
8. Klicka på **Spara**.



Ändra batch

Batchnummer EP2163 Antal 0 Inköpspris 0 Utg. datum 2021-05-31

Orsak Kassation

Kommentar utgångsdatum passerat

Spara

9. Lagersaldot är nu uppdaterat. Du kan se antalet doser och vilka batchnummer som finns för aktuellt vaccin. Under **Logg** kan du följa alla händelser för aktuellt vaccin och vem som utfört ändringen.