



Unicare vårdcentral Vetlanda, filial Kvillsfors
Målillavägen, 574 55 Kvillsfors, Sverige

TD-avtalspart: Region Jönköpings län

Inventering: 2020-05-19 (Vårdcentral)

Vald inventeringsnivå: Standard plus

Startad: 2020-05-19 10:39 av titti.eklund@rjl.se

Sökväg	Del	Egenskap	Mätvärde	Enhet	Anteckningar	
Allmän information		Allmän information	Av- och påstigning	finns		
		Parkering med krav på tillstånd för rörelsehinder	finns			
		Stor toalett	finns			
		Tillåtna assistanshundar	ledarhund			
		Rutin för allergiframkallande växter	ja			
		Rengöringsmedel	endast oparfymerat			
		Tillgång till enskild toalett	ja			
		Tillgång till enskild omklädning	ingår inte i verksamhet			
Av- och påstigning		Utformning	Markerad med skylt	nej		Information om BBR:s byggregler: En av- och påstigningsplats ska finnas i nära anslutning till entrén och vara tydligt skyltad och markerad i marken. Anmärkning: Markerad av- och påstigningsplats saknas, men möjlighet att stanna till för av- och påstigning i närheten av entrén finns.
		Belysning	ja (S)			
		Underlag	hårdgjort, jämnt (S)			
		Lutning längsled	0 %			
		Lutning sidled	0 %			
		Längd	10 m			
		Avstånd till entré	5 m			





Unicare vårdcentral Vetlanda, filial Kvillsfors
Målillavägen, 574 55 Kvillsfors, Sverige

TD-avtalspart: Region Jönköpings län

Inventering: 2020-05-19 (Vårdcentral)

Vald inventeringsnivå: Standard plus

Startad: 2020-05-19 10:39 av titti.eklund@rjl.se

Av- och påstigning / Gångväg till entré		Gångväg	Tydlig hänvisning till entré	ja (S)		
		Belysning	ja (S)			
		Underlag	hårdgjort, jämnt (S)			
		Risk att förväxla gångväg och cykelbana	nej (S)			
		Ränndal	finns inte			
		Lutning längsled	0 %			
		Lutning sidled	0 %			
		Bredd	2 m			
Parkering med krav på tillstånd för rörelsehinder / Typ av parkering		I bredd eller fristående	Markeringar	med skylt, rullstolssymbol på marken		
		Antal platser		1 st		
		Belysning	ja (S)			
		Underlag	hårdgjort, jämnt (S)			
		Lutning längsled	0 %			
		Lutning sidled	0 %			
		Bredd	2,5 m			
		Avstånd till entré	18 m			





Unicare vårdcentral Vetlanda, filial Kvillsfors
Målillavägen, 574 55 Kvillsfors, Sverige

TD-avtalspart: Region Jönköpings län

Inventering: 2020-05-19 (Vårdcentral)

Vald inventeringsnivå: Standard plus



Startad: 2020-05-19 10:39 av titti eklund@rjl.se

Parkering med krav på tillstånd för rörelsehinder / Gångväg till entré		Tydlig hänvisning till entré	ja (S)			
		Belysning	ja (S)			
		Underlag	hårdgjort, jämnt (S)			
		Risk att förväxla gångväg och cykelbana	nej (S)			
		Rännal	finns inte			
		Lutning längsled	0 %			
		Lutning sidled	0 %			
		Bredd	2 m			
Ingång / Verksamhetsskylt / På annat ställe än på vägg bredvid dörr / Plan skylt	Ytan framför plan entréskylt	Lutning längsled	0 %			
		Lutning sidled	0 %			
		Plan skylt på annat ställe än på vägg	Skylden är lätt att upptäcka	ja (S)		
		Höjd underkant	230 cm			
		Höjd överkant	280 cm			
		Ljushetskontrast (exakt mått)	0,40 NCS			
		Ljushetskontrast mot bakgrund	bra			
		Textstorlek (versaler)	200 mm			
		Utformning	text			
		Belyst skylt	nej (S)			



Unicare vårdcentral Vetlanda, filial Kvillsfors
Målillavägen, 574 55 Kvillsfors, Sverige

TD-avtalspart: Region Jönköpings län
 Inventering: 2020-05-19 (Vårdcentral)
 Vald inventeringsnivå: Standard plus
 Startad: 2020-05-19 10:39 av titti eklund@rjl.se

Ingång / Yttre dörr / Yttre slagdörr	Yta framför dörr 	Längd	300 cm	
		Bredd	300 cm	
		Lutning längsled	0 %	
		Lutning i sidled	0 %	
		Underlag	hårdgjort, jämnt (S)	
Ingång / Yttre dörr / Yttre slagdörr / Dörren utifrån	Dörrbredd 	Dörröppningens fria bredd	94 cm	




Unicare vårdcentral Vetlanda, filial Kvillsfors
Målillavägen, 574 55 Kvillsfors, Sverige

TD-avtalspart: Region Jönköpings län

Inventering: 2020-05-19 (Vårdcentral)

Vald inventeringsnivå: Standard plus


Startad: 2020-05-19 10:39 av titti.eklund@rjl.se

Ingång / Yttre dörr / Yttre slagdörr / Dörren utifrån	Tröskel	Tröskelhöjd från utsidan	20	mm	<p>Information om BBR:s byggregler: Trösklar ska undvikas. Om det måste finnas en tröskel i entrédörren ska den vara max 2 cm hög och avfasad. Hänsyn tas till branddörrar/utrymningsdörrar .</p> <p>Anmärkning: Tröskeln är för hög och avfasning saknas.</p>
		Vertikal tröskelhöjd från utsidan	20	mm	
		Avfasning från utsidan	saknas		
	Tröskelhöjd från insidan	20	mm		
	Vertikal tröskelhöjd från insidan	20	mm		
	Avfasning från insidan	saknas		<p>Information om BBR:s byggregler: Trösklar ska undvikas. Om det måste finnas en tröskel i entrédörren ska den vara max 2 cm hög och avfasad. Hänsyn tas till branddörrar/utrymningsdörrar .</p> <p>Anmärkning: Tröskeln är för hög och avfasning saknas.</p>	



Unicare vårdcentral Vetlanda, filial Kvillsfors
Målillavägen, 574 55 Kvillsfors, Sverige



TD-avtalspart: Region Jönköpings län
 Inventering: 2020-05-19 (Vårdcentral)
 Vald inventeringsnivå: Standard plus
 Startad: 2020-05-19 10:39 av titti eklund@rjl.se

<p>Ingång / Yttre dörr / Yttre slagdörr / Dörren utifrån / Kontrast</p>	<p>Dörrblad mot vägg</p> 	<p>Ljushetskontrast dörrblad mot vägg (exakt mått)</p>	<p>0 NCS</p>	<p>Information om BBR:s byggregler: Dörrar och passageöppningar ska vara lätta att upptäcka. Öppningen ska ha en 5 cm bred markering på tre av dörröppningens sidor med ljushetskontrast (0,40 NCS) mot intilliggande yta.</p> <p>Anmärkning: Öppningen har inte tillräcklig kontrast från utsidan.</p>
<p>Ingång / Yttre dörr / Yttre slagdörr / Dörren utifrån / Stor glasyta på dörren</p>	<p>Upptäckbar</p> <p>Centralt placerad balk</p>	<p>Dörren är lätt att upptäcka</p> <p>Höjd över underlag</p>	<p>nej</p> <p>110 cm</p>	<p>Information om BBR:s byggregler: Stora glaspartier ska vara markerade i ögonhöjd för sittande 90 cm och för stående 150 cm över mark. Alternativ till två markeringar kan vara en minst 40 cm bred markering över glasytor, markeringen ska i detta fall vara tvåfärgad.</p> <p>Anmärkning: Balkarna/markeringarna över glasdörren sitter inte på lämpliga höjder och har inte tillfredsställande kontrast mot bakomliggande yta.</p>
<p>Ingång / Yttre dörr / Yttre slagdörr / Öppnande av dörr / Öppnande av dörr utifrån</p>	<p>Dörren öppnas endast manuellt</p>	<p>Dörrhandtagets avstånd till närmaste hinder</p> <p>Dörrstängare eller tung dörr</p>	<p>120 cm</p> <p>finns</p>	
<p>Ingång / Yttre dörr / Yttre slagdörr / Öppnande av dörr / Öppnande av dörr inifrån</p>	<p>Dörren öppnas endast manuellt</p>	<p>Dörrhandtagets avstånd till närmaste hinder</p> <p>Dörrstängare eller tung dörr</p>	<p>80 cm</p> <p>finns</p>	



Unicare vårdcentral Vetlanda, filial Kvillsfors
Målillavägen, 574 55 Kvillsfors, Sverige

TD-avtalspart: Region Jönköpings län
 Inventering: 2020-05-19 (Vårdcentral)
 Vald inventeringsnivå: Standard plus
 Startad: 2020-05-19 10:39 av titti eklund@rjl.se

<p>Ingång / Yttre dörr / Yttre slagdörr / Dörren inifrån / Kontrast inifrån</p>	<p>Dörrblad mot vägg</p> 	<p>Ljushetskontrast dörrblad mot vägg (exakt mått)</p>	<p>0</p>	<p>NCS</p>	<p>Information om BBR:s byggregler: Dörrar och passageöppningar ska vara lätta att upptäcka. Öppningen ska ha en 5 cm bred markering på tre av dörröppningens sidor med ljushetskontrast (0,40 NCS) mot intilliggande yta. Anmärkning: Öppning saknar kontrast från in/utsidan.</p>
<p>Ingång / Inre dörr / Inre slagdörr / Yta framför dörr</p>	<p>Yta framför dörr</p> 	<p>Längd</p> <p>Bredd</p> <p>Lutning längsled</p> <p>Lutning i sidled</p> <p>Underlag</p>	<p>200</p> <p>240</p> <p>0</p> <p>0</p> <p>hårdgjort, jämnt (S)</p>	<p>cm</p> <p>cm</p> <p>%</p> <p>%</p>	
	<p>Klämrisk</p>	<p>Klämrisk mellan dörrarna</p>	<p>nej (S)</p>		



Unicare vårdcentral Vetlanda, filial Kvillsfors

Målillavägen, 574 55 Kvillsfors, Sverige

TD-avtalspart: Region Jönköpings län

Inventering: 2020-05-19 (Vårdcentral)

Vald inventeringsnivå: Standard plus


Startad: 2020-05-19 10:39 av titti.eklund@rjl.se

<p>Ingång / Inre dörr / Inre slagdörr / Dörren utifrån</p>	<p>Dörrbredd</p> 	<p>Dörröppningens fria bredd</p>	<p>95 cm</p>	
	<p>Tröskel</p> 	<p>Tröskelhöjd från utsidan</p>	<p>20 mm</p>	
		<p>Avfasning från utsidan</p>	<p>stark lutning</p>	
		<p>Tröskelhöjd från insidan</p>	<p>20 mm</p>	
		<p>Avfasning från insidan</p>	<p>stark lutning</p>	



Unicare vårdcentral Vetlanda, filial Kvillsfors
Målillavägen, 574 55 Kvillsfors, Sverige

TD-avtalspart: Region Jönköpings län
 Inventering: 2020-05-19 (Vårdcentral)
 Vald inventeringsnivå: Standard plus
 Startad: 2020-05-19 10:39 av titti.eklund@rjl.se

Ingång / Inre dörr / Inre slagdörr / Dörren utifrån / Kontrast	Dörrblad mot vägg 	Ljushetskontrast dörrblad mot vägg (exakt mått)	0	NCS	<p>Information om BBR:s byggregler: Dörrar och passageöppningar ska vara lätta att upptäcka. Öppningen ska ha en 5 cm bred markering på tre av dörröppningens sidor med ljushetskontrast (0,40 NCS) mot intilliggande yta.</p> <p>Anmärkning: Öppning saknar kontrast från utsidan.</p>
Ingång / Inre dörr / Inre slagdörr / Dörren utifrån / Stor glasyta på dörren	Centralt placerad balk	Höjd över underlag	108	cm	<p>Information om BBR:s byggregler: Stora glaspartier ska vara markerade i ögonhöjd för sittande 90 cm och för stående 150 cm över mark. Alternativ till två markeringar kan vara en minst 40 cm bred markering över glasytor, markeringen ska i detta fall vara tvåfärgad.</p> <p>Anmärkning: Mmarkeringarna över glasdörren sitter inte på lämpliga höjder och har inte tillfredsställande kontrast mot bakomliggande yta.</p>
Ingång / Inre dörr / Inre slagdörr / Öppnande av dörr / Öppnande av dörr utifrån	Dörren öppnas endast manuellt	Dörrhandtagets avstånd till närmaste hinder	86	cm	
	Dörren öppnas endast av personal	Dörren öppnas endast av personal	finns inte		
		Storlek (höjd)	150	mm	



**Unicare vårdcentral Vetlanda, filial Kvillsfors
Målillavägen, 574 55 Kvillsfors, Sverige**

TD-avtalspart: Region Jönköpings län

Inventering: 2020-05-19 (Vårdcentral)

Vald inventeringsnivå: Standard plus

Startad: 2020-05-19 10:39 av titti eklund@rjl.se

Ingång / Inre dörr / Inre slagdörr / Öppnande av dörr / Öppnande av dörr inifrån	Dörren öppnas endast manuellt	Dörrhandtagets avstånd till närmaste hinder	75 cm	
		Dörrstängare eller tung dörr	finns inte	
	Dörren öppnas endast av personal	Dörren öppnas endast av personal	ja	
Ingång / Inre dörr / Inre slagdörr / Dörren inifrån / Kontrast inifrån	Dörrblad mot vägg	Ljushetskontrast dörrblad mot vägg (exakt mått)	0 NCS	<p>Information om BBR:s byggregler: Dörrar och passageöppningar ska vara lätta att upptäcka. Öppningen ska ha en 5 cm bred markering på tre av dörröppningens sidor med ljushetskontrast (0,40 NCS) mot intilliggande yta.</p> <p>Anmärkning: Öppning saknar kontrast från insidan.</p>



Unicare vårdcentral Vetlanda, filial Kvillsfors
Målillavägen, 574 55 Kvillsfors, Sverige

TD-avtalspart: Region Jönköpings län

Inventering: 2020-05-19 (Vårdcentral)

Vald inventeringsnivå: Standard plus

Startad: 2020-05-19 10:39 av titti.eklund@rjl.se

Stor toalett inomhus		Utrymme	Längd	260	cm	
		Bredd	220	cm		
		Fri vändyta	150	cm		
		Avstånd mellan tvättställ och toalettstol	115	cm		
		Doftblock eller liknande som avger doft	nej (S)			
		Stor behållare med lock	nej (S)		<p>Information om BBR:s byggregler: På stora toaletter bör finnas behållare med lock stora nog för inkontinensstomihjälpmiddel eller vuxenblöja.</p> <p>Anmärkning: Stor och stabil behållare med lock saknas.</p>	
		Utrymningslarm	saknas		<p>Information om BBR:s byggregler: Visuellt brandlarm ska finnas. Det ska vara lätt att upptäcka för person med stark hörselnedsättning som sitter på toalettstolen.</p> <p>Anmärkning: Visuellt brandlarm saknas.</p>	



Unicare vårdcentral Vetlanda, filial Kvillsfors
Målillavägen, 574 55 Kvillsfors, Sverige

TD-avtalspart: Region Jönköpings län

Inventering: 2020-05-19 (Vårdcentral)

Vald inventeringsnivå: Standard plus



Startad: 2020-05-19 10:39 av titti.eklund@rjl.se

Stor toalett inomhus		Avlastningshylla	Höjd	85	cm	
		Längd	80	cm		
		Bredd	20	cm		
		Ljushetskontrast (exakt mått)	0,05	NCS		
		Ljushetskontrast	svag			
		Placerad mellan handfat och toalettstol	nej			
	Klädkrok	Höjd	135	cm	Information om BBR:s byggregler: Klädkrok på toaletten ska vara på lämplig höjd (80 cm) för personer som förflyttar sig med rullstol eller för barn. Lämpligt avstånd från hörn eller hinder är 70 cm. Anmärkning: Kroken sitter för högt och för nära hörn.	
	Avstånd från hörn	60	cm			



Unicare vårdcentral Vetlanda, filial Kvillsfors
Målillavägen, 574 55 Kvillsfors, Sverige

TD-avtalspart: Region Jönköpings län
 Inventering: 2020-05-19 (Vårdcentral)
 Vald inventeringsnivå: Standard plus
 Startad: 2020-05-19 10:39 av titti eklund@rjl.se

Stor toalett inomhus / Dörr / Slagdörr	Yta framför dörr 	Längd Bredd	300 cm 250 cm	
Stor toalett inomhus / Dörr / Slagdörr / Dörren utifrån	Dörrbredd 	Dörröppningens fria bredd	86 cm	




Unicare vårdcentral Vetlanda, filial Kvillsfors
Målillavägen, 574 55 Kvillsfors, Sverige

TD-avtalspart: Region Jönköpings län

Inventering: 2020-05-19 (Vårdcentral)

Vald inventeringsnivå: Standard plus

Startad: 2020-05-19 10:39 av titti eklund@rjl.se

Stor toalett inomhus / Dörr / Slagdörr / Dörren utifrån / Kontrast	Dörrblad mot vägg 	Ljushetskontrast dörrblad mot vägg (exakt mått)	0 NCS	Information om BBR:s byggregler: Dörrar och passageöppningar ska vara lätta att upptäcka. Öppningen ska ha en 5 cm bred markering på tre av dörröppningens sidor med ljushetskontrast (0,40 NCS) mot intilliggande yta. Anmärkning: Öppning saknar kontrast från in/utsidan.
	Upptäckbar	Dörren är lätt att upptäcka	nej	
Stor toalett inomhus / Dörr / Slagdörr / Öppnande av dörr / Öppnande av dörr utifrån	Dörren öppnas endast manuellt	Dörrhandtagets avstånd till närmaste hinder	10 cm	Information om BBR:s byggregler: Dörrhandtag och låsvred ska vara lätta att nå. De ska vara placerade minst 70 cm men gärna 1 meter från hörn eller annat hinder på både in- och utsidan av dörren. Anmärkning: Dörrhandtaget och låsvredet är placerat för nära hörnet på utsidan.
		Dörrstängare eller tung dörr	finns inte	



Unicare vårdcentral Vetlanda, filial Kvillsfors
Målillavägen, 574 55 Kvillsfors, Sverige

TD-avtalspart: Region Jönköpings län

Inventering: 2020-05-19 (Vårdcentral)

Vald inventeringsnivå: Standard plus

Startad: 2020-05-19 10:39 av titti eklund@rjl.se

<p>Stor toalett inomhus / Dörr / Slagdörr / Öppnande av dörr / Öppnande av dörr inifrån</p>	<p>Dörren öppnas endast manuellt</p>	<p>Dörrhandtagets avstånd till närmaste hinder</p>	<p>40 cm</p>	<p>Information om BBR:s byggregler: Dörrhandtag och låsvred ska vara lätta att nå. De ska vara placerade minst 70 cm men gärna 1 meter från hörn eller annat hinder på både in- och utsidan av dörren. Anmärkning: Dörrhandtaget och låsvredet är placerat för nära hörnet på insidan.</p>
<p>Stor toalett inomhus / Dörr / Slagdörr / Dörren inifrån / Kontrast inifrån</p>	<p>Dörrblad mot vägg</p> 	<p>Dörrstängare eller tung dörr</p> <p>Ljushetskontrast dörrblad mot vägg (exakt mått)</p>	<p>finns inte</p>	<p>0 NCS</p> <p>Information om BBR:s byggregler: Dörrar och passageöppningar ska vara lätta att upptäcka. Öppningen ska ha en 5 cm bred markering på tre av dörröppningens sidor med ljushetskontrast (0,40 NCS) mot intilliggande yta. Anmärkning: Öppning saknar kontrast från insidan.</p>



Unicare vårdcentral Vetlanda, filial Kvillsfors
Målillavägen, 574 55 Kvillsfors, Sverige

TD-avtalspart: Region Jönköpings län
 Inventering: 2020-05-19 (Vårdcentral)
 Vald inventeringsnivå: Standard plus
 Startad: 2020-05-19 10:39 av titti.eklund@rjl.se

Stor toalett inomhus / Dörr / Slagdörr / Dörren inifrån	Dörrlås	Engreppslås	nej	Information om BBR:s byggregler: Dörrlås med handtag ska möjliggöra låsning och stängning i samma handrörelse. Anmärkning: Låsanordningen är inte optimal. Rekommenderas att byta till engreppslås.
	Draghandtag	Centralt placerat	ja	
		Monterat	vågrätt	
		Höjd	81 cm	
		Längd	80 cm	




Unicare vårdcentral Vetlanda, filial Kvillsfors
Målillavägen, 574 55 Kvillsfors, Sverige

TD-avtalspart: Region Jönköpings län

Inventering: 2020-05-19 (Vårdcentral)

Vald inventeringsnivå: Standard plus

Startad: 2020-05-19 10:39 av titti.eklund@rjl.se

Stor toalett inomhus / Skylt		Skylt utan text			
		Höjd underkant	157	cm	
		Höjd överkant	167	cm	
		Punktskrift	nej		<p>Information om BBR:s byggregler: Toaletter ska vara tydligt skyltade och skylten ska kunna ses och läsas av alla.</p> <p>Anmärkning: Skylten är inte tillgängligt utformad (text, taktil, punkt och grafisk symbol)</p>
		Grafisk symbol	saknas		
		Ljushetskontrast (exakt mått)	0,60	NCS	
		Ljushetskontrast mot bakgrund	bra		
		Placerad på vägg på samma sida som handtaget	nej		<p>Information om BBR:s byggregler: Skylt ska placeras vid sida av dörr på samma sida som dörrhandtaget för att undvika att dörren öppnas mot någon som läser skylten på nära håll eller med fingrarna.</p> <p>Anmärkning: Skylten är placerad mitt på dörren.</p>



**Unicare vårdcentral Vetlanda, filial Kvillsfors
Målillavägen, 574 55 Kvillsfors, Sverige**

TD-avtalspart: Region Jönköpings län

Inventering: 2020-05-19 (Vårdcentral)

Vald inventeringsnivå: Standard plus

Startad: 2020-05-19 10:39 av titti.eklund@rjl.se

Stor toalett inomhus / Toalettstol	Utformning	Höjd	46	cm	
		Sittring och lock av hårt material	nej (S)		
		Ljushetskontrast mot vägg (exakt mått)	0,05	NCS	Information om BBR:s byggregler: För att enkelt orientera sig ska toalettstolen vara kontrastmarkerad mot bakomliggande vägg med färg som har ljushetskontrast 0,40 NCS. Anmärkning: Toalettstolen är svagt markerad mot bakomliggande vägg.
		Ljushetskontrast mot vägg	svag		
		Avstånd från sittringens framkant till bakomvarande vägg	67	cm	
		Yta till vänster sett framifrån	110	cm	
		Yta till höger sett framifrån	110	cm	



**Unicare vårdcentral Vetlanda, filial Kvillsfors
Målillavägen, 574 55 Kvillsfors, Sverige**

TD-avtalspart: Region Jönköpings län

Inventering: 2020-05-19 (Vårdcentral)

Vald inventeringsnivå: Standard plus

Startad: 2020-05-19 10:39 av titti.eklund@rjl.se

Stor toalett inomhus / Toalettstol / Armstöd / Två armstöd	Armstöd vänster sida sett framifrån	Typ	uppfällbart, väggmonterat		
		Höjd	80	cm	
		Ljushetskontrast (exakt mått)	0,05	NCS	
		Ljushetskontrast	svag		
		När framför toalettstolens framkant	ja		
		Toalettpappershållare	saknas		Information om BBR:s byggregler: Det ska vara nära till pappershållare på båda sidor om toalettstolen, kan gärna sitta på armstöden och bör kunna hanteras med en hand. Anmärkning: Toalettpappershållare saknas på armstödet.
		Armstöd höger sida sett framifrån	Typ	uppfällbart, väggmonterat	
	Höjd	80	cm		
	Ljushetskontrast (exakt mått)	0,05	NCS		
	Ljushetskontrast	svag			
	När framför toalettstolens framkant	ja			
	Toalettpappershållare	saknas		Information om BBR:s byggregler: Det ska vara nära till pappershållare på båda sidor om toalettstolen, kan gärna sitta på armstöden och bör kunna hanteras med en hand. Anmärkning: Toalettpappershållare saknas på armstödet.	
	Avstånd mellan armstöd	Bredd mellan armstödens centrum	65	cm	




Unicare vårdcentral Vetlanda, filial Kvillsfors
Målillavägen, 574 55 Kvillsfors, Sverige

TD-avtalspart: Region Jönköpings län

Inventering: 2020-05-19 (Vårdcentral)

Vald inventeringsnivå: Standard plus

Startad: 2020-05-19 10:39 av titti.eklund@rjl.se

Stor toalett inomhus / Handfat		Handfat	Höjd	85	cm	
		Avstånd från framkant till bakomvarande vägg	50	cm		
		Avstånd från handfatets mittpunkt till sidovägg	49	cm		
		Vattenlås och rör är dragna i eller bakåt mot väggen	ja			
		Ljushetskontrast mot vägg (exakt mått)	0,05	NCS	Information om BBR:s byggregler: För att enkelt orientera sig ska handfat vara kontrastmarkerat mot bakomliggande vägg med färg som har ljushetskontrast 0,40 NCS. Anmärkning: Handfatet är svagt markerat mot bakomliggande vägg.	
		Ljushetskontrast mot vägg	svag			
	Vattenkran	Typ	spak			
		Avstånd från handtag till handfatets framkant	29	cm		
		Avstånd från vattenstråle till handfatets framkant	33	cm		
	Tvål	Höjd tvålfunktion	115	cm		
		Avstånd från tvålhandtag till handfatets framkant	10	cm		
		Avstånd från tvålöppning till handfatets framkant	20	cm		
		Engreppsfunktion	nej (S)			
		Parfumerad	nej			
	Torkmöjlighet	Höjd	155	cm	Information om BBR:s byggregler: Lämplig höjd för torkfunktion är 80 – 100 cm över golvyta och 70 cm från hörn eller hinder. Anmärkning: Torkmöjlighet sitter för högt över golvet och för nära hörn eller hinder.	
Typ		papper som rivs av				
Stor toalett inomhus / Handfat / Spegel ovanför handfat	Spegel som är plan mot vägg	Avstånd från spegelns underkant ner till handfat	40	cm		
		Höjd övre kant ner till golv	190	cm		



Unicare vårdcentral Vetlanda, filial Kvillsfors
Målillavägen, 574 55 Kvillsfors, Sverige


TD-avtalspart: Region Jönköpings län
 Inventering: 2020-05-19 (Vårdcentral)
 Vald inventeringsnivå: Standard plus
 Startad: 2020-05-19 10:39 av titti.eklund@rjl.se

Stor toalett inomhus / Nödlarm	Högre nödlarm på vägg	Höjd	110	cm	
		Möjligt att komma intill larmknapp	ja		
	Lägre nödlarm på vägg	Höjd	20	cm	
		Möjligt att komma intill larmknapp	ja		



Unicare vårdcentral Vetlanda, filial Kvillsfors
Målillavägen, 574 55 Kvillsfors, Sverige

TD-avtalspart: Region Jönköpings län
 Inventering: 2020-05-19 (Vårdcentral)
 Vald inventeringsnivå: Standard plus
 Startad: 2020-05-19 10:39 av titti eklund@rjl.se

Väntrum / Inomhusdörr / Slagdörr / Dörren utifrån	Dörrbredd	Dörröppningens fria bredd	86	cm	
					
Väntrum / Inomhusdörr / Slagdörr / Dörren utifrån / Kontrast	Dörrblad mot vägg	Ljushetskontrast dörrblad mot vägg (exakt mått)	0	NCS	<p>Information om BBR:s byggregler: Dörrar och passageöppningar ska vara lätta att upptäcka. Öppningen ska ha en 5 cm bred markering på tre av dörröppningens sidor med ljushetskontrast (0,40 NCS) mot intilliggande yta.</p> <p>Anmärkning: Öppning saknar kontrast från in/utsidan.</p>
	Upptäckbar	Dörren är lätt att upptäcka	nej		
Väntrum / Inomhusdörr / Slagdörr / Öppnande av dörr / Öppnande av dörr utifrån	Dörren öppnas endast manuellt	Dörrhandtagets avstånd till närmaste hinder	120	cm	
		Dörrstängare eller tung dörr	finns inte		
Väntrum / Inomhusdörr / Slagdörr / Öppnande av dörr / Öppnande av dörr inifrån	Dörren öppnas endast manuellt	Dörrhandtagets avstånd till närmaste hinder	120	cm	
		Dörrstängare eller tung dörr	finns inte		



Unicare vårdcentral Vetlanda, filial Kvillsfors
Målillavägen, 574 55 Kvillsfors, Sverige

TD-avtalspart: Region Jönköpings län
 Inventering: 2020-05-19 (Vårdcentral)
 Vald inventeringsnivå: Standard plus
 Startad: 2020-05-19 10:39 av titti.eklund@rjl.se

Väntrum / Inomhusdörr / Slagdörr / Dörren inifrån / Kontrast inifrån	Dörrblad mot vägg 	Ljushetskontrast dörrblad mot vägg (exakt mått)	0	NCS	<p>Information om BBR:s byggregler: Dörrar och passageöppningar ska vara lätta att upptäcka. Öppningen ska ha en 5 cm bred markering på tre av dörröppningens sidor med ljushetskontrast (0,40 NCS) mot intilliggande yta.</p> <p>Anmärkning: Öppning saknar kontrast från in/utsidan.</p>
Väntrum / Inomhusmiljö / Ljud- och ljusmiljö	Belysning 	Allmänbelysningens jämnhet bedöms som	jämn (S)		
		Allmänbelysningens bländning bedöms som	bländfri (S)		
	Ljudmiljö	Ljudmiljö bedöms som	lätt att uppfatta tal (S)		



Unicare vårdcentral Vetlanda, filial Kvillsfors
Målillavägen, 574 55 Kvillsfors, Sverige

TD-avtalspart: Region Jönköpings län
 Inventering: 2020-05-19 (Vårdcentral)
 Vald inventeringsnivå: Standard plus
 Startad: 2020-05-19 10:39 av titti.eklund@rjl.se

Väntrum / Inomhusmiljö / Gångyta	Gångyta 	Bredd	180	cm	
		Vändmöjlighet	minst 200 cm		
		Underlag	jämnt (S)		
Väntrum / Sittplats	Utformning 	Sithöjd	42	cm	
		Ryggstöd	ja		
		Stadig	ja (S)		
		Plats för fötter under sittytan vid uppresning	ja (S)		



Unicare vårdcentral Vetlanda, filial Kvillsfors
Målillavägen, 574 55 Kvillsfors, Sverige

TD-avtalspart: Region Jönköpings län
Inventering: 2020-05-19 (Vårdcentral)
Vald inventeringsnivå: Standard plus
Startad: 2020-05-19 10:39 av titti eklund@rjl.se

Väntrum / Föremål i gångstråk		Löst föremål i gångstråk	ja		
-------------------------------	---	--------------------------	----	--	--