

Löpande resultat Antibiotikasmarta Vårdcentraler

Strama Region Jönköpings län

2026-04-13



Följande mål ska vara uppnådda under 2026

1. < 250 antibiotikarecept/1000 listade
(täckningsgradsviktad data, avläses som helårsdata)
2. ≥ 70 % av uthämtad antibiotika ska utgöras av förstahandspreparat
(Pivmecillinam, Nitrofurantoin, Flukloxacillin & Penicillin V, avläses som helårsdata)
3. Stramas uppföljningsbesök ska vara genomfört under året
4. Självdeklaration ska vara genomförd och inlämnad senast den 30 november
(Strama ska godkänna denna och kan begära komplettering som inlämnas senast 5 dec)
5. Vårdhygienisk egenkontroll ska vara utförd och registrerad under året

Gå direkt till resultat eller er vårdcentral:

[Resultattabell](#)

[Resultatdiagram 250rec/1000 listade](#)

[Resultatdiagram >70% förstahandsantibiotika](#)

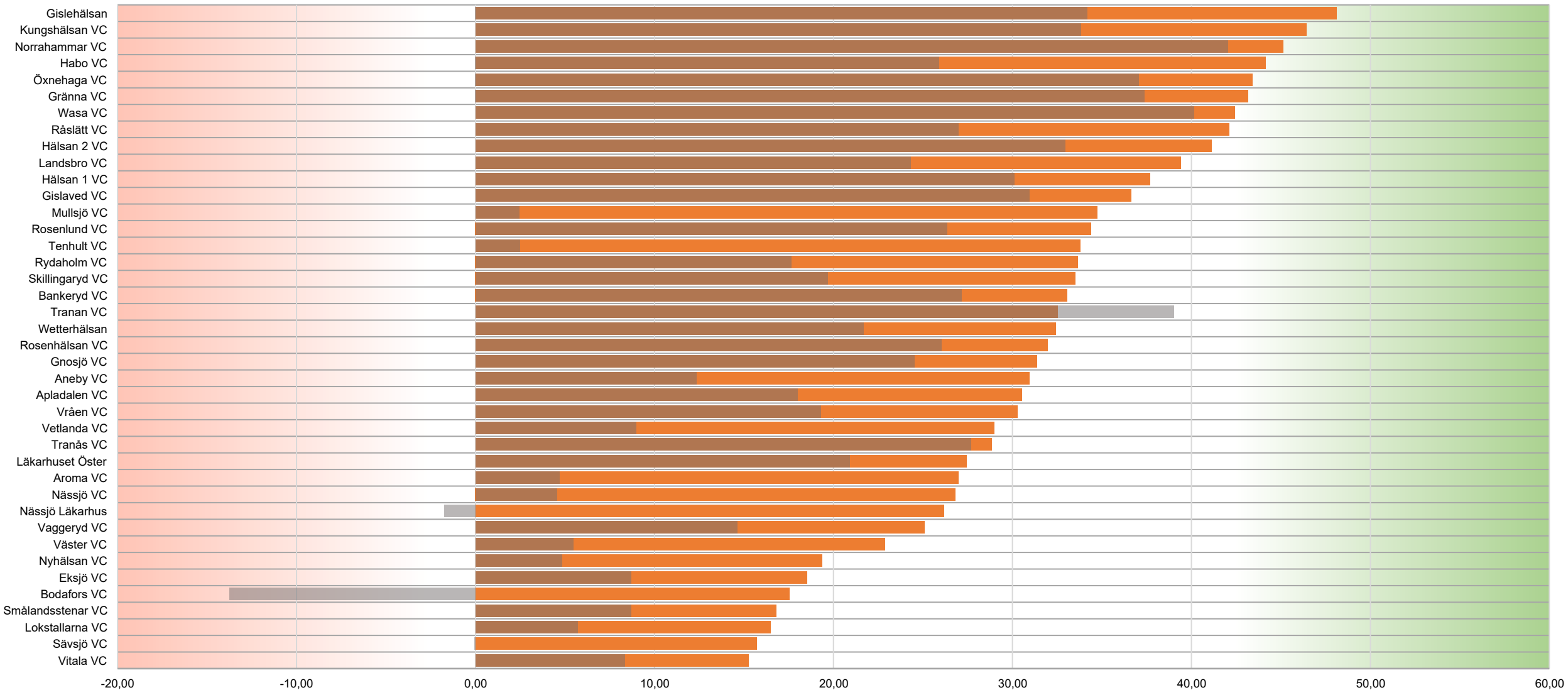
- | | | | |
|---|---|--|---|
| 1. Aneby vårdcentral | 11. Gränna VC Bra Liv | 21. Nässjö VC Bra Liv | 31. Vaggeryd VC Bra Liv |
| 2. Apladalen vårdcentral Värnamo | 12. Habo VC Bra Liv | 22. Rosenhälsan VC Hva Bra Liv | 32. Vetlanda VC Bra Liv |
| 3. Bankeryd VC Bra Liv | 13. Hälsan 1 VC Jkp Bra Liv | 23. Rosenlund VC Jkp Bra Liv | 33. Vitala Vårdcentral Vetlanda |
| 4. Bodafors VC Bra Liv | 14. Hälsan 2 VC Jkp Bra Liv | 24. Rydaholm VC Bra Liv | 34. Vråen VC Värnamo Bra Liv |
| 5. Bräcke Diakoni VC Lokstallarna | 15. Kungshälsan VC Hva Bra Liv | 25. Råslätt VC Jkp Bra Liv | 35. Vårdcentralen Aroma |
| 6. Bräcke Diakoni VC Nyhälsan | 16. Landsbro VC Bra Liv | 26. Skillingaryd VC Bra Liv | 36. Vårdcentralen Tranan Tranås |
| 7. Eksjö VC Bra Liv | 17. Läkarhuset Öster VC Jönköping | 27. Smålandsstenar VC Bra Liv | 37. Väster VC Värnamo Bra Liv |
| 8. Gislaved VC Bra Liv | 18. Mullsjö VC Bra Liv | 28. Sävsjö VC Bra Liv | 38. Wasa vårdcentral Jönköping |
| 9. Gislehälsan | 19. Norrahammar VC Bra Liv | 29. Tenhult VC Bra Liv | 39. Wetterhälsan |
| 10. Gnosjö VC Bra Liv | 20. Nässjö Läkarhus | 30. Tranås VC Bra Liv | 40. Öxnehaga VC Hva Bra Liv |

Vårdcentral	Avvikelse mot föreskrivningsmål (<250 recept/ 1000 listade)	Andel förstahands- antibiotika* (uthämtat) mål >70%	Besök genomfört eller planerat under året	Självdeklaration genomförd, inlämnad och godkänd	Vårdhygienisk egenkontroll genomförd och inlämnad	Antibiotika-smart vårdcentral?
Aneby VC	31,0	73,5%	Ja	Nej	Nej	Nej
Apladalen VC	30,5	77,8%	Ja	Nej	Nej	Nej
Aroma VC	27,0	78,3%	Ja	Nej	Nej	Nej
Bankeryd VC	33,1	74,0%	Ja	Nej	Nej	Nej
Bodafors VC	17,5	75,4%	Ja	Nej	Nej	Nej
Eksjö VC	18,5	72,9%	Höstterminen	Nej	Nej	Nej
Gislaved VC	36,6	71,5%	Höstterminen	Nej	Nej	Nej
Gislehålsan	48,1	81,3%	Ja	Nej	Nej	Nej
Gnosjö VC	31,3	80,7%	Ja	Nej	Nej	Nej
Gränna VC	43,1	75,2%	Höstterminen	Nej	Nej	Nej
Habo VC	44,1	75,5%	Ja	Nej	Nej	Nej
Hälsan 1 VC	37,7	73,7%	Höstterminen	Nej	Nej	Nej
Hälsan 2 VC	41,1	78,1%	Höstterminen	Nej	Nej	Nej
Kungshälsan VC	46,4	75,8%	Höstterminen	Nej	Nej	Nej
Landsbro VC	39,4	80,1%	Ja	Nej	Nej	Nej
Lokstallarna VC	16,5	76,1%	Höstterminen	Nej	Nej	Nej
Läkarhuset Öster	27,4	75,5%	Höstterminen	Nej	Nej	Nej
Mullsjö VC	34,7	72,3%	Ja	Nej	Nej	Nej
Norrahammar VC	45,1	76,9%	Ja	Nej	Nej	Nej
Nyhälsan VC	19,4	74,8%	Höstterminen	Nej	Nej	Nej
Nässjö Läkarhus	26,2	73,7%	Höstterminen	Nej	Ja	Nej
Nässjö VC	26,8	74,9%	Höstterminen	Nej	Ja	Nej
Rosenhälsan VC	32,0	75,6%	Höstterminen	Nej	Nej	Nej
Rosenlund VC	34,4	75,9%	Höstterminen	Nej	Nej	Nej
Rydaholm VC	33,7	77,5%	Ja	Nej	Ja	Nej
Råslätt VC	42,1	76,6%	Ja	Nej	Nej	Nej
Skillingaryd VC	33,5	75,6%	Ja	Nej	Nej	Nej
Smålandsstenar VC	16,8	78,7%	Höstterminen	Nej	Ja	Nej
Sävsjö VC	15,7	75,1%	Höstterminen	Nej	Nej	Nej
Tenhult VC	33,8	80,6%	Höstterminen	Nej	Nej	Nej
Tranan VC	32,5	72,3%	Ja	Nej	Ja	Nej
Tranås VC	28,8	75,7%	Höstterminen	Nej	Nej	Nej
Vaggeryd VC	25,1	73,2%	Höstterminen	Nej	Nej	Nej
Vetlanda VC	29,0	80,1%	Ja	Nej	Nej	Nej
Vitala VC	15,3	69,8%	Ja	Nej	Nej	Nej
Vråen VC	30,3	80,8%	Ja	Nej	Nej	Nej
Väster VC	22,9	73,7%	Höstterminen	Nej	Nej	Nej
Wasa VC	42,4	73,9%	Ja	Nej	Ja	Nej
Wetterhälsan	32,4	77,4%	Ja	Nej	Nej	Nej
Öxnehaga VC	43,4	81,5%	Ja	Nej	Ja	Nej
Summa	40/40	39/40	21/40	0/40	7/40	0/40

*Förstahandspreparat: Pivmecillinam, nitrofurantoin, flukloxacillin & penicillin V.

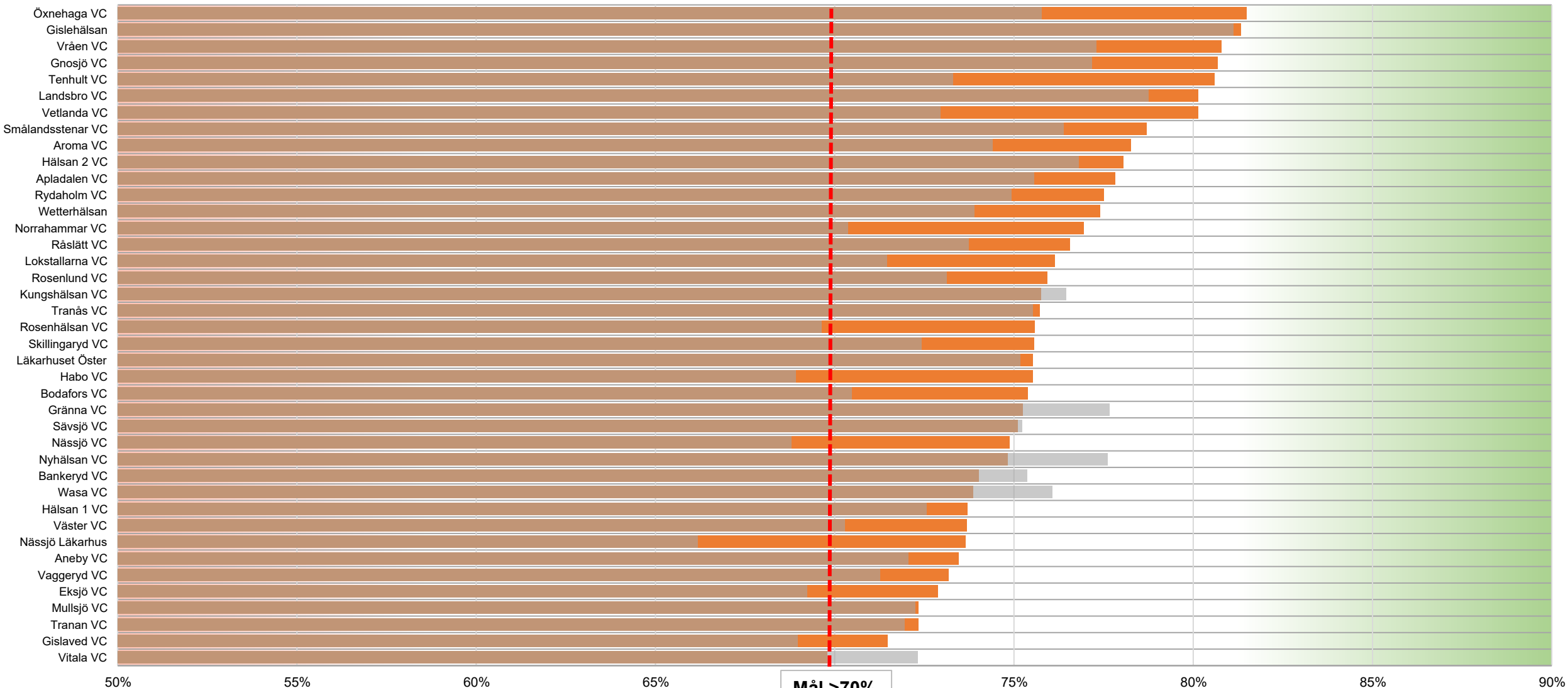
Avvikelse från individuellt mål 250 rec/1000 listade

■ apr-25 ■ mar-26



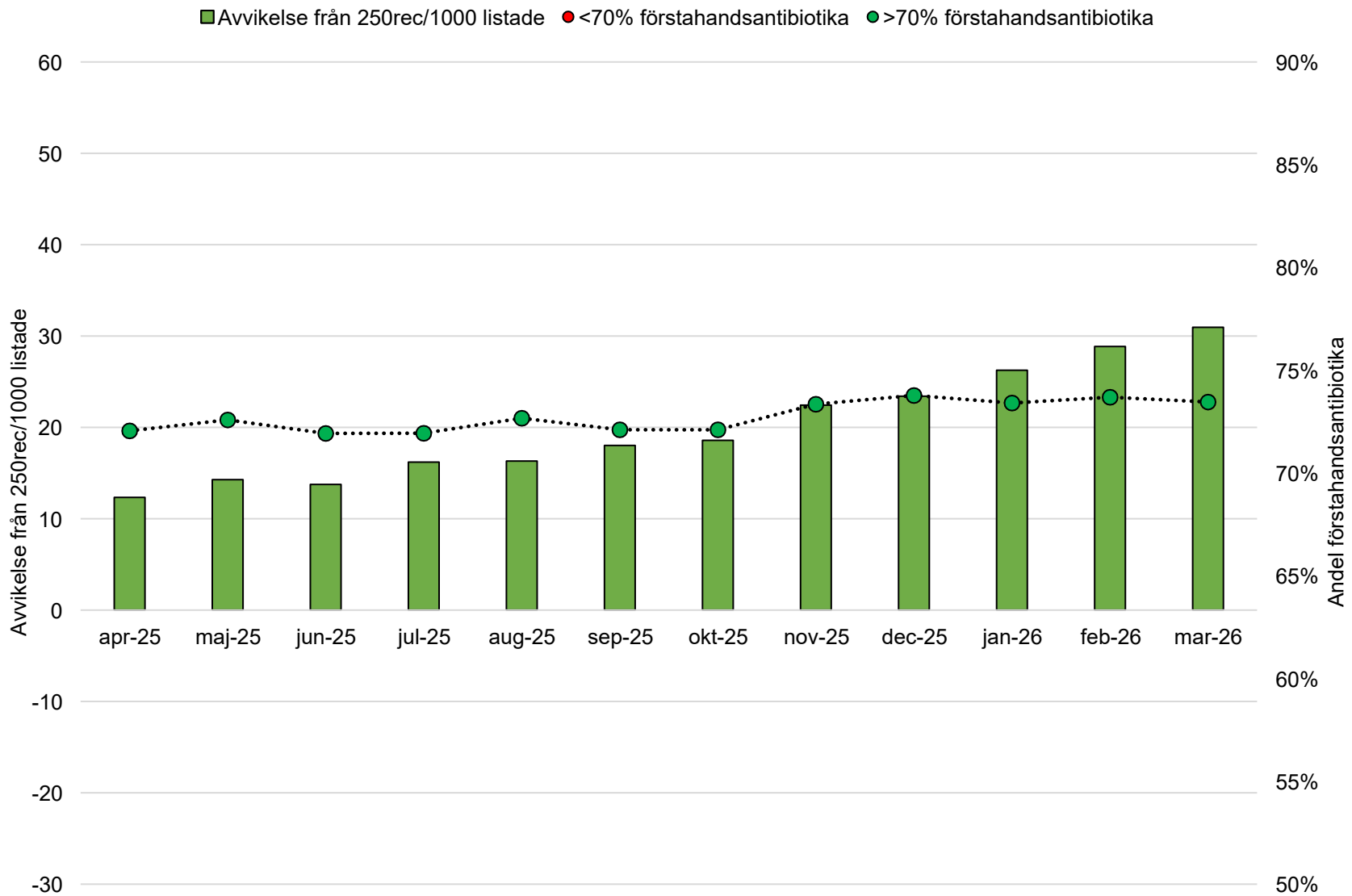
Andel förskrivna förstahandsantibiotika

■ apr-25 ■ mar-26



Mål >70%

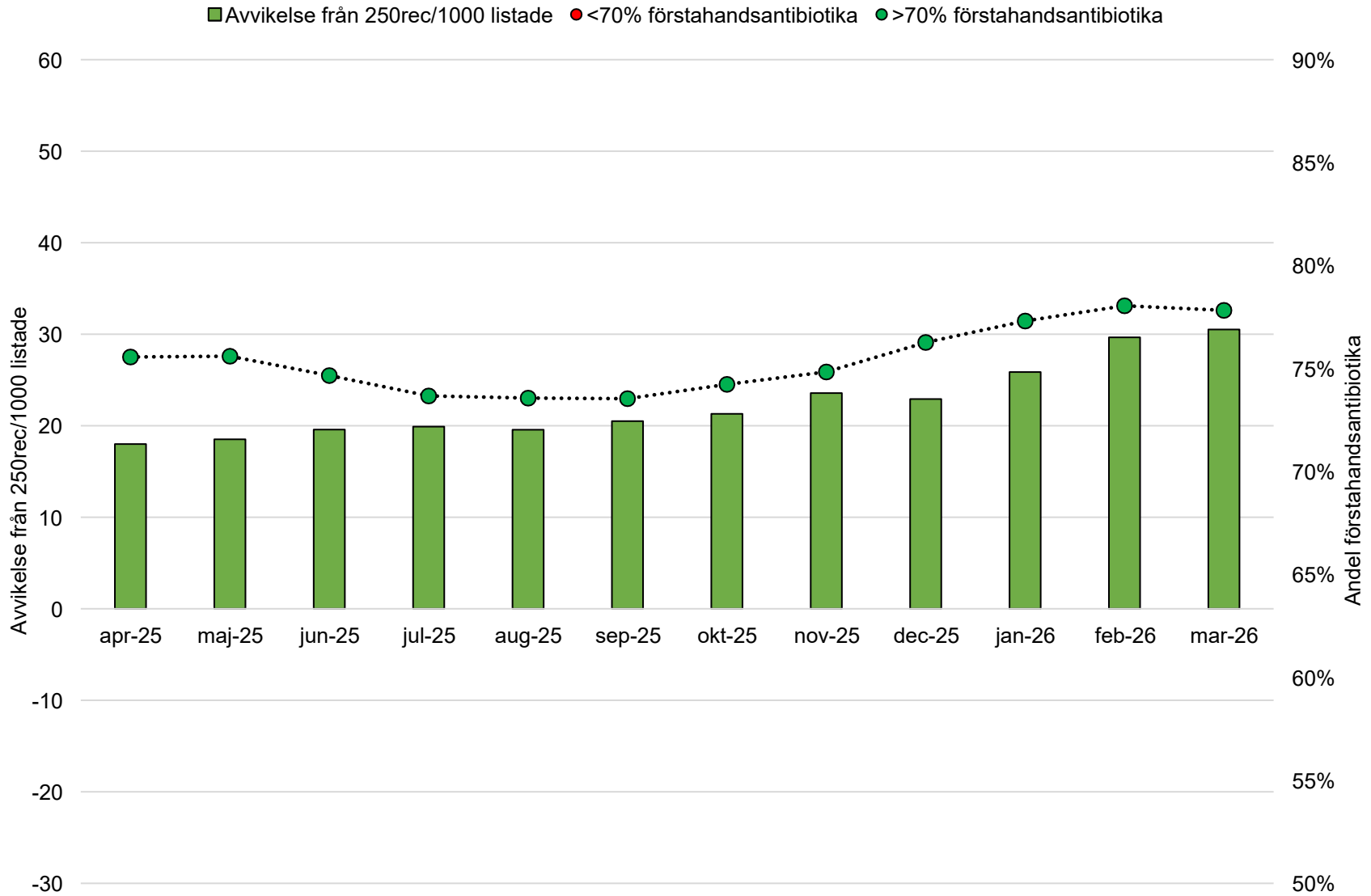
Resultat Antibiotikasmart Vårdcentral Aneby VC R12



Aneby VC mar-26



Resultat Antibiotikasmart Vårdcentral Apladalen VC R12



Apladalen VC mar-26



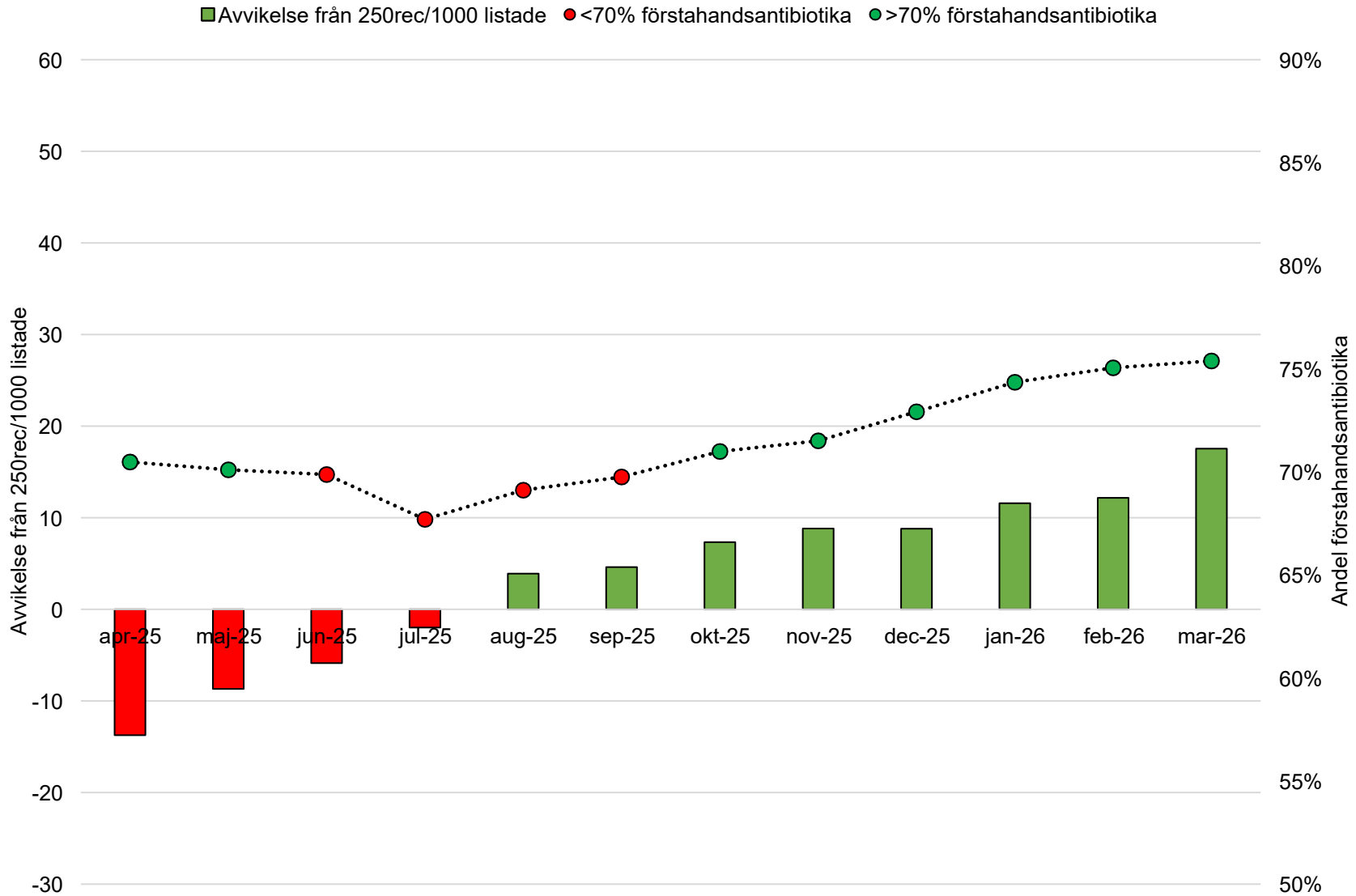
Resultat Antibiotikasmart Vårdcentral Bankeryd VC R12



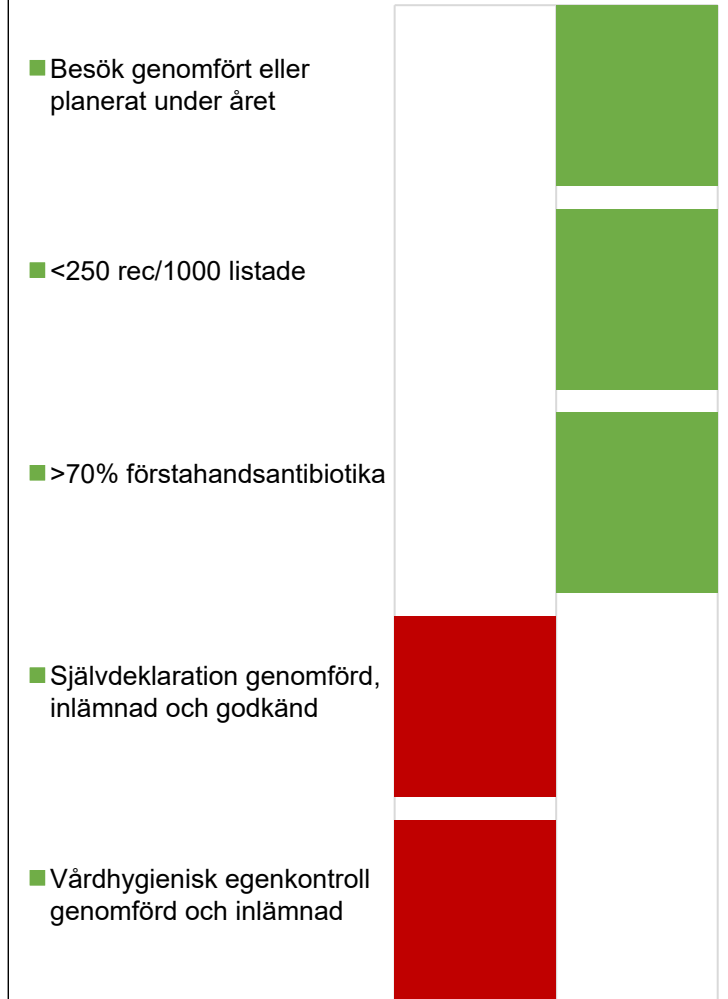
Bankeryd VC mar-26



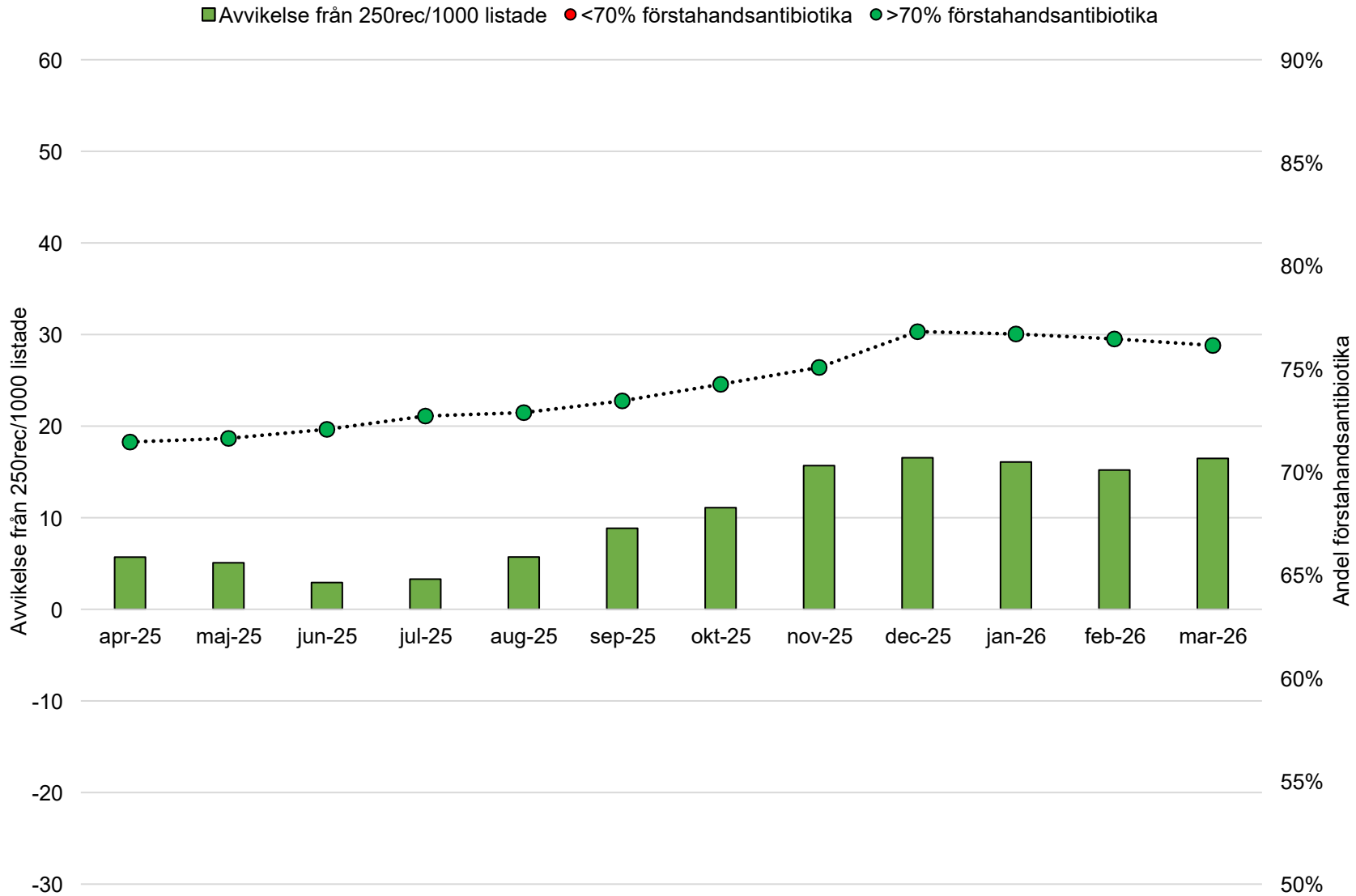
Resultat Antibiotikasmart Vårdcentral Bodafors VC R12



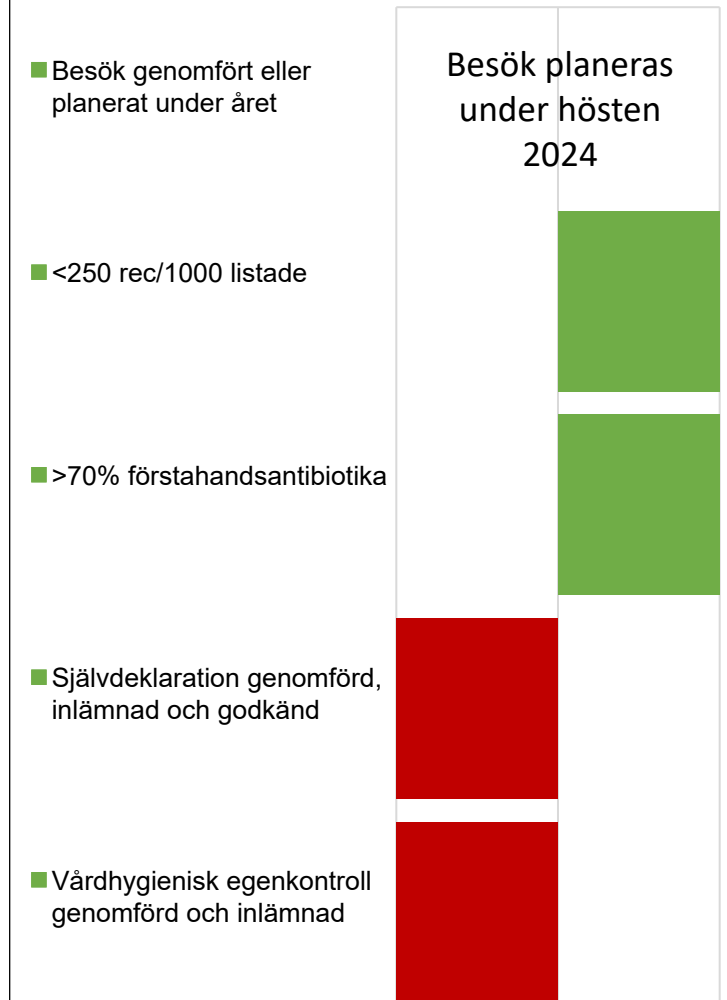
Bodafors VC mar-26



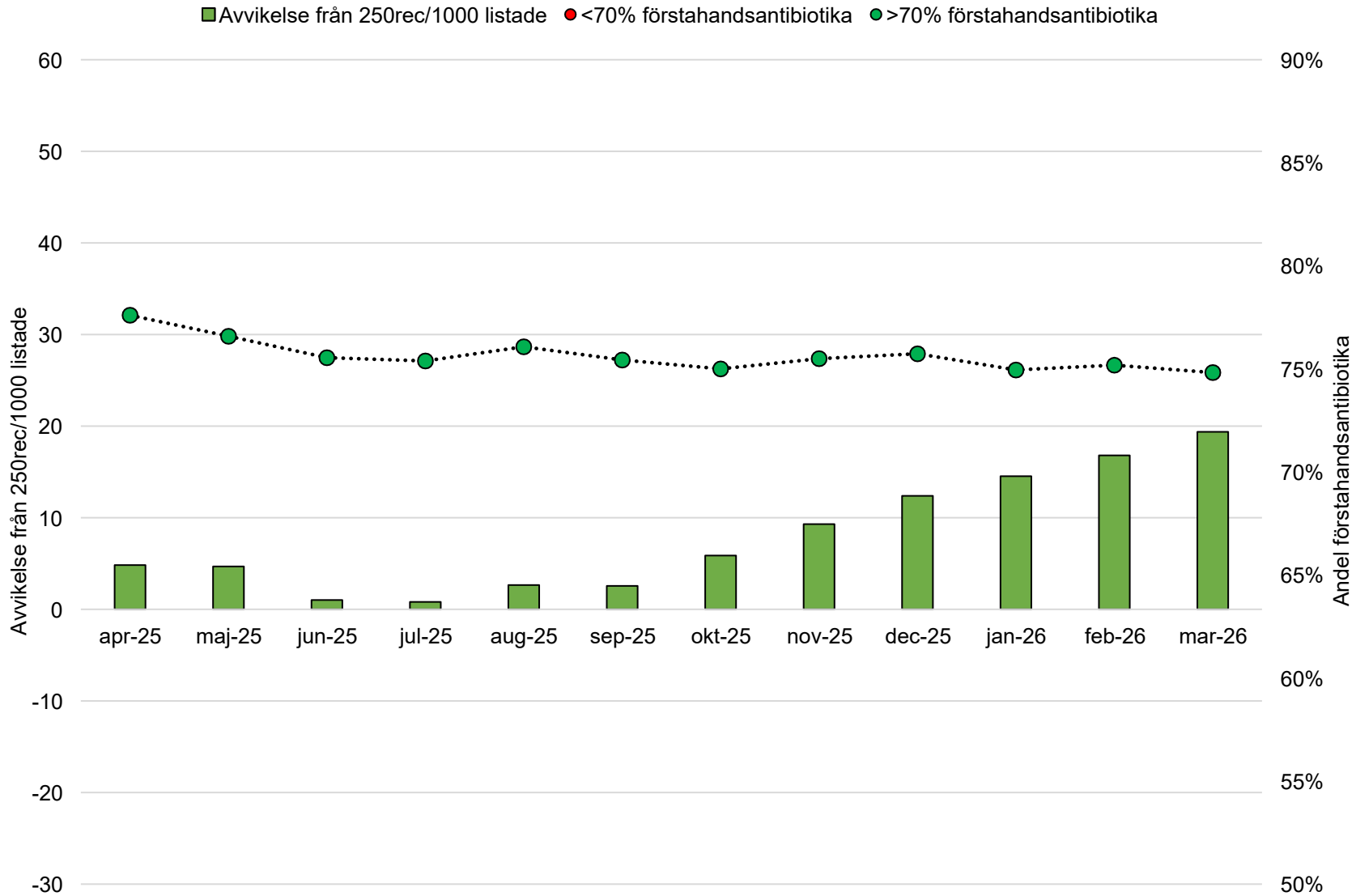
Resultat Antibiotikasmart Vårdcentral Lokstallarna VC R12



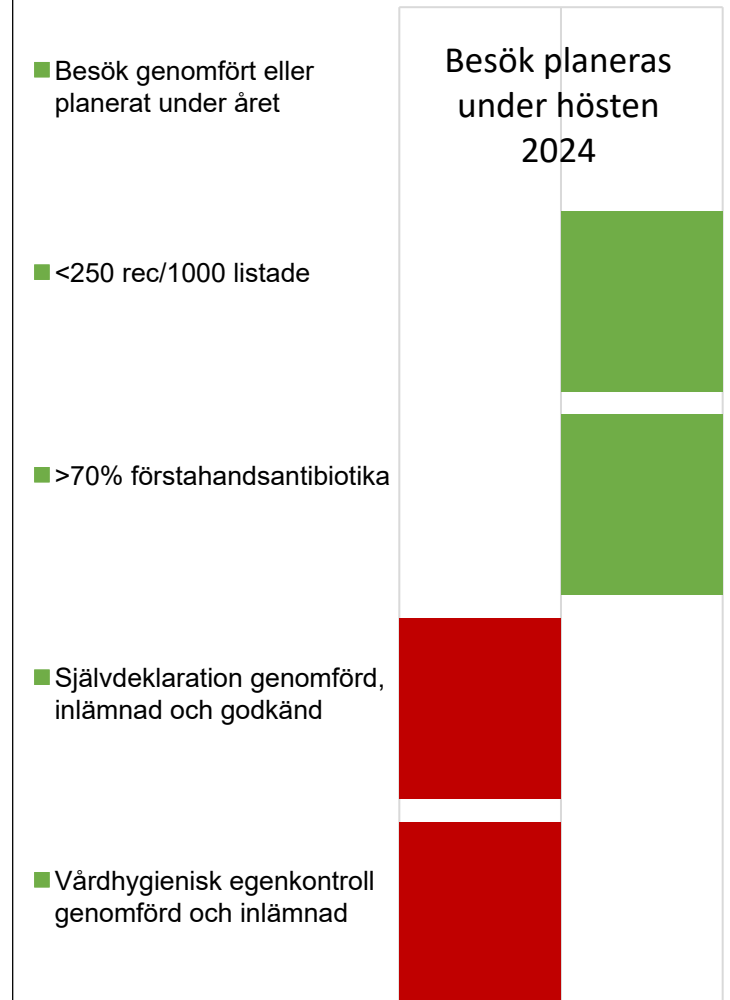
Lokstallarna VC mar-26



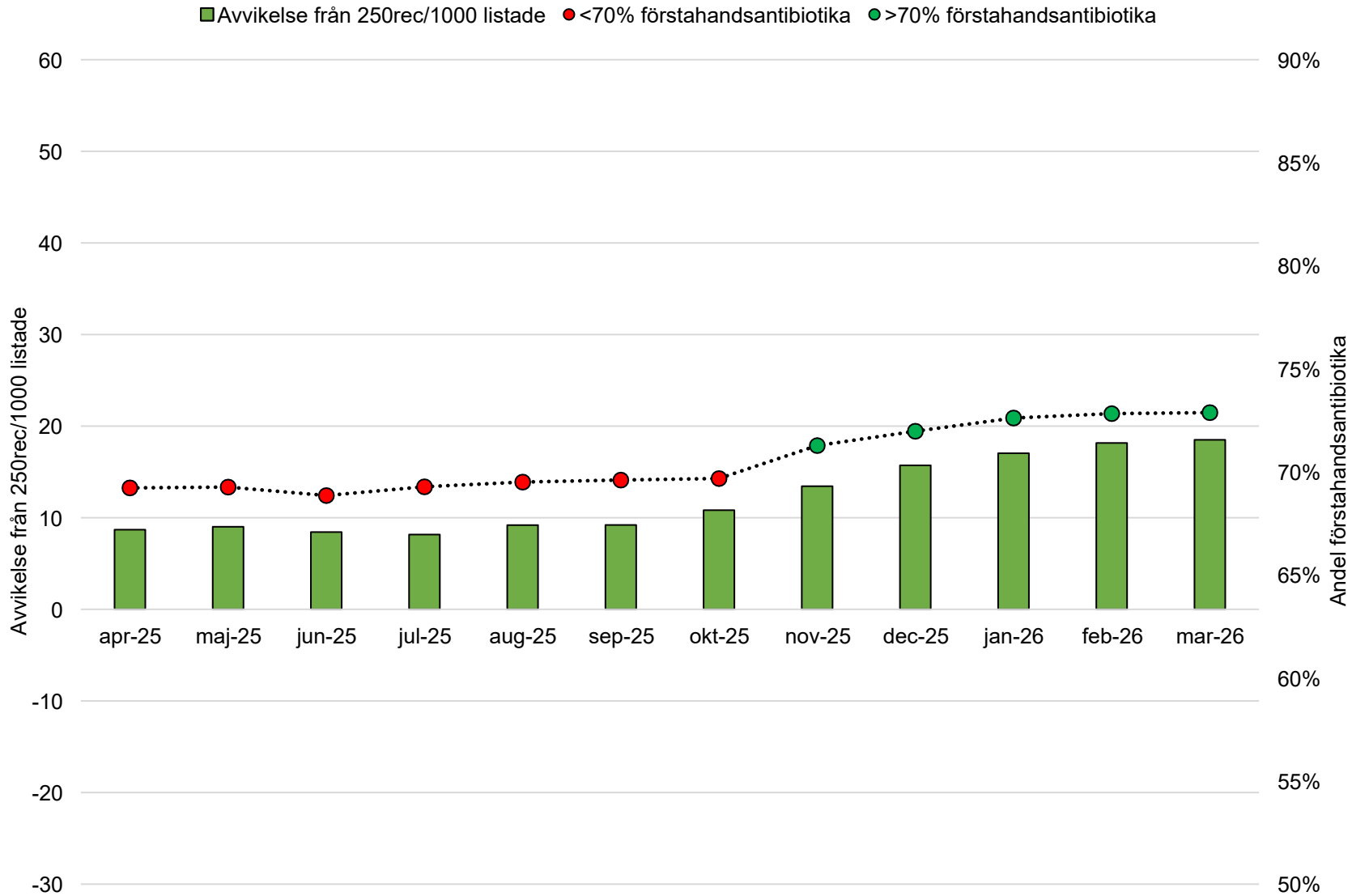
Resultat Antibiotikasmart Vårdcentral Nyhälsan VC R12



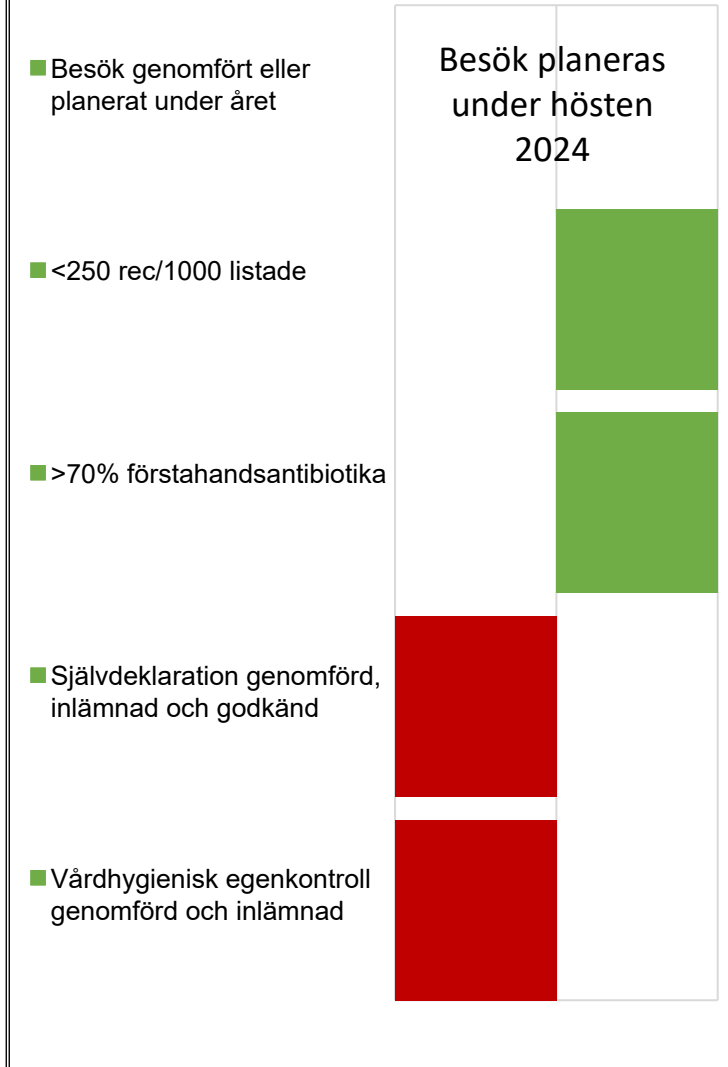
Nyhälsan VC mar-26



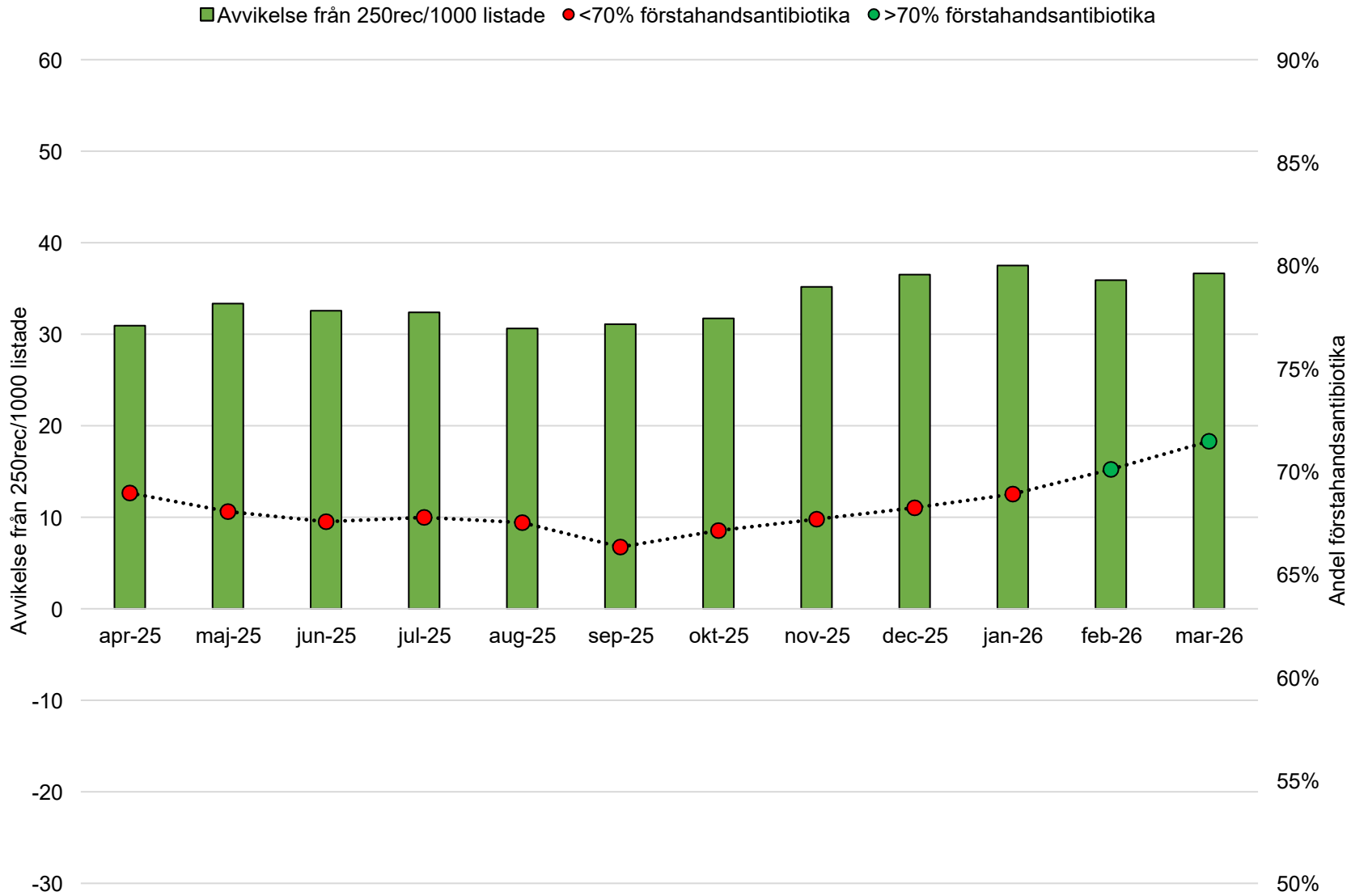
Resultat Antibiotikasmart Vårdcentral Eksjö VC R12



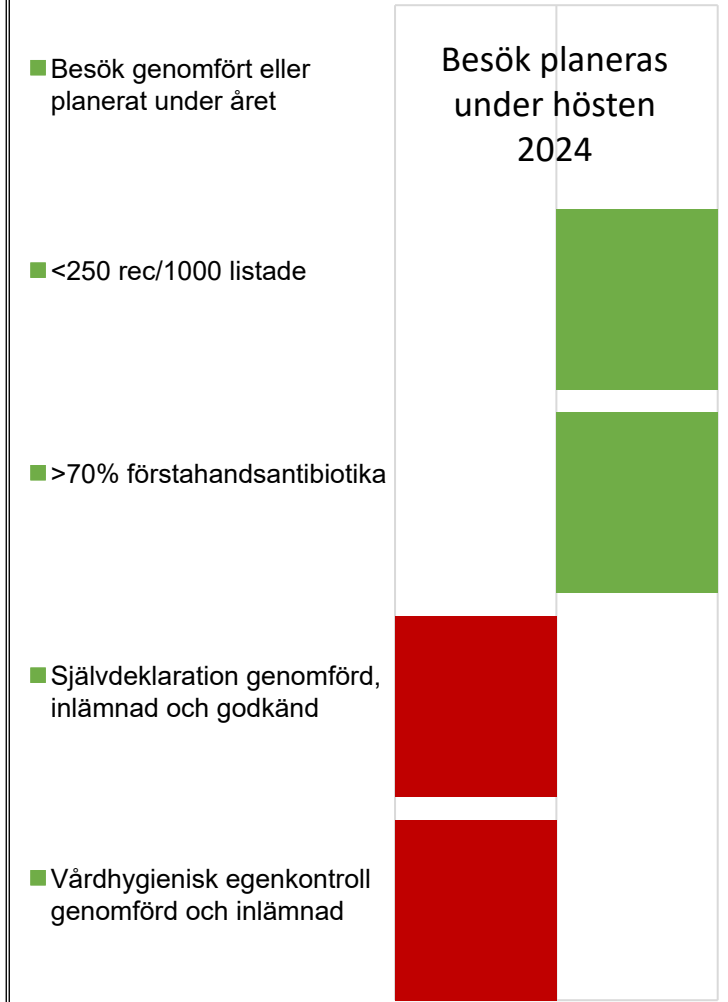
Eksjö VC mar-26



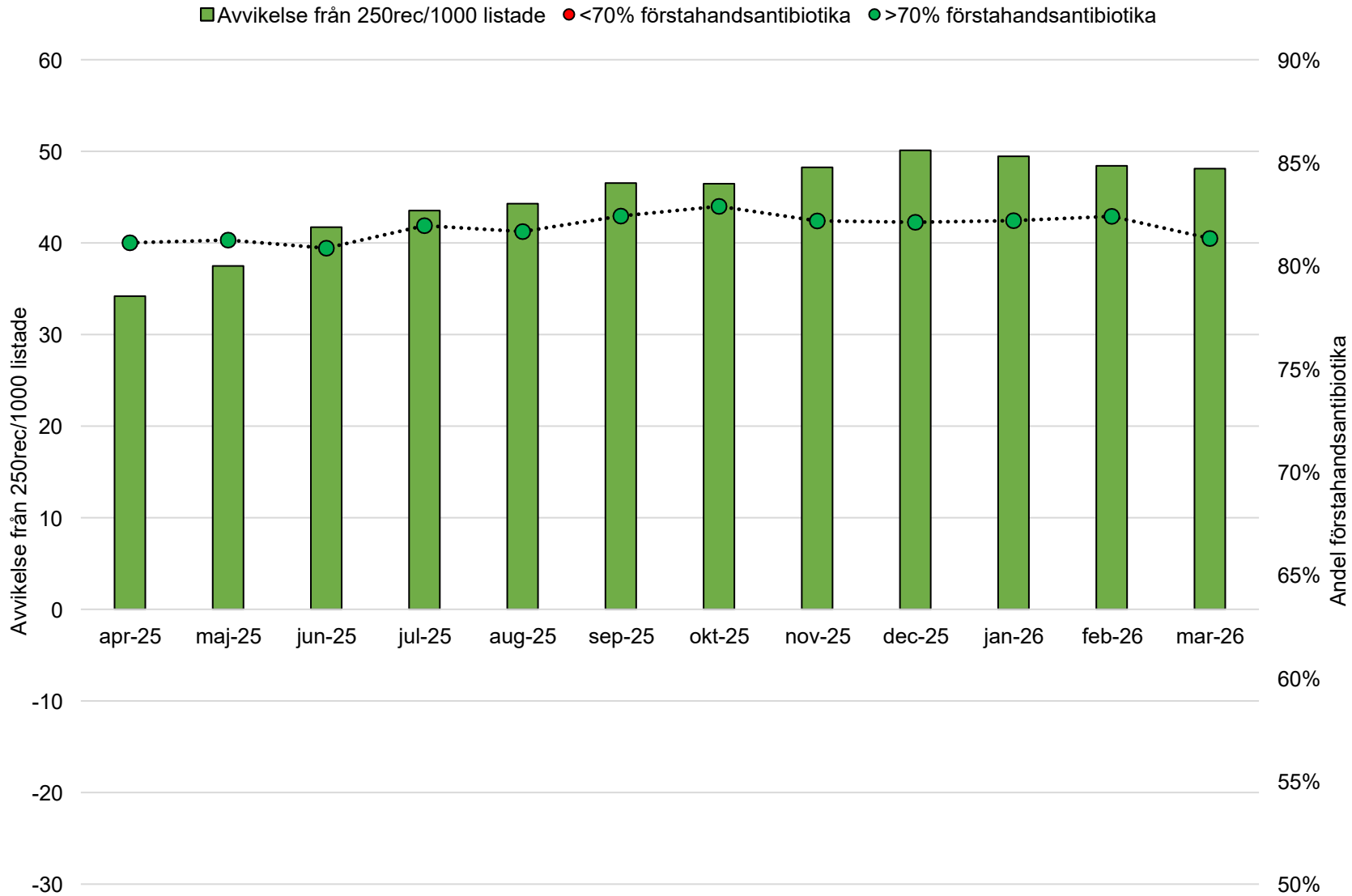
Resultat Antibiotikasmart Vårdcentral Gislaved VC R12



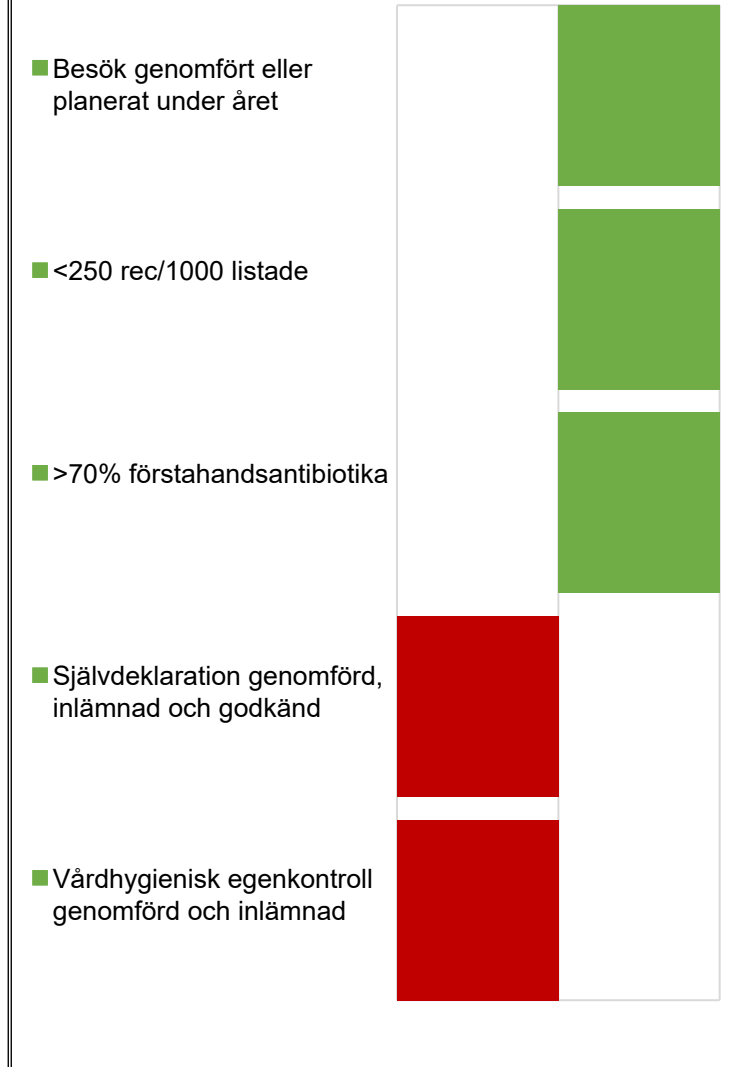
Gislaved VC mar-26



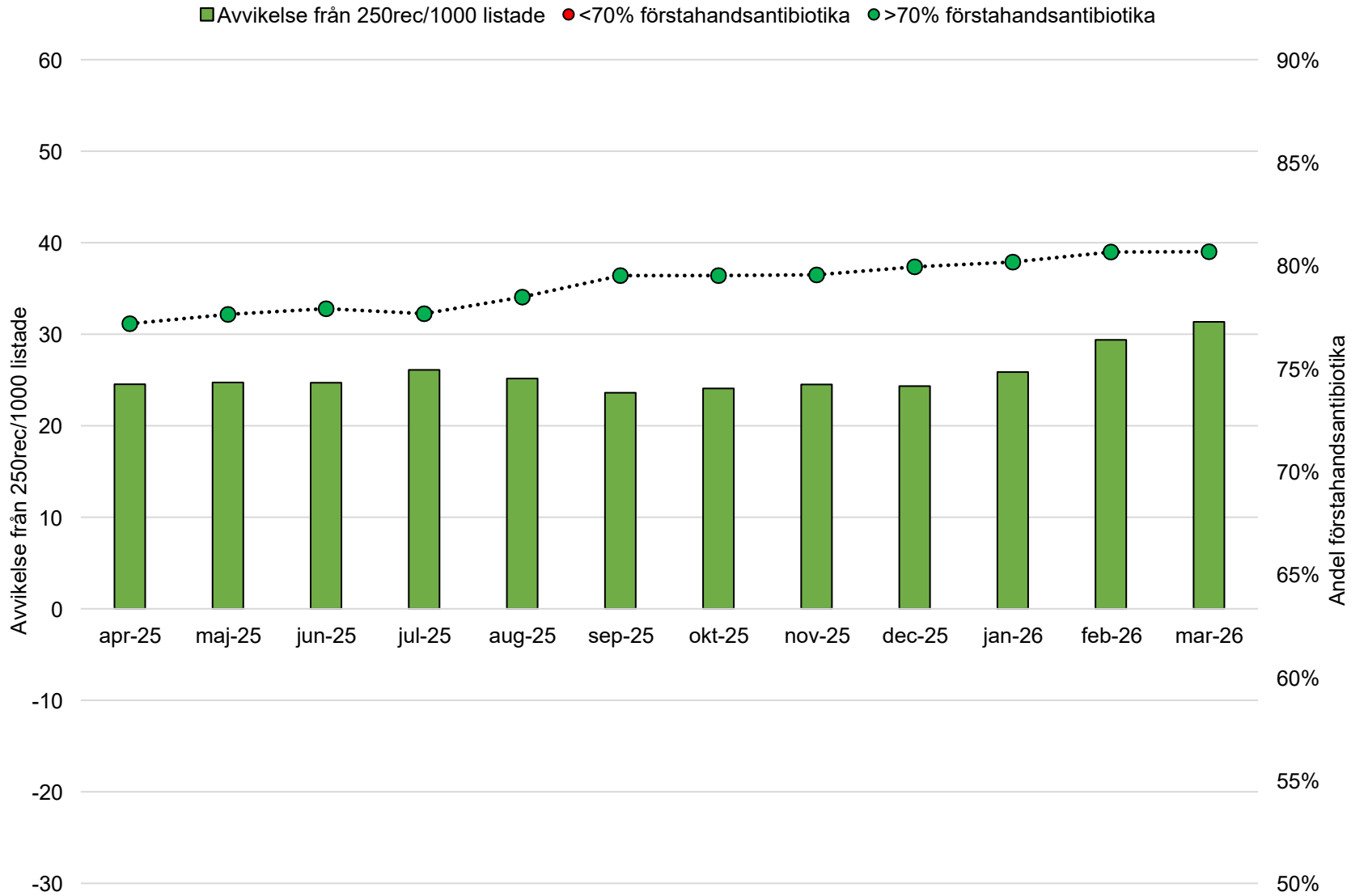
Resultat Antibiotikasmart Vårdcentral Gislehälsan R12



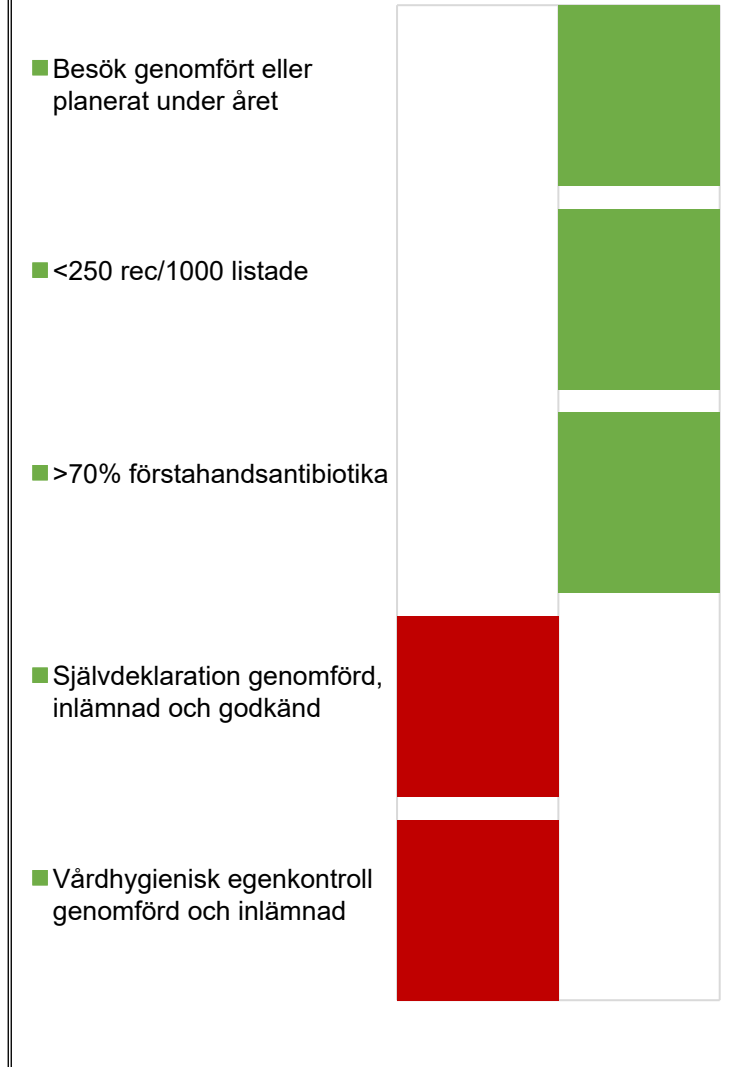
Gislehälsan mar-26



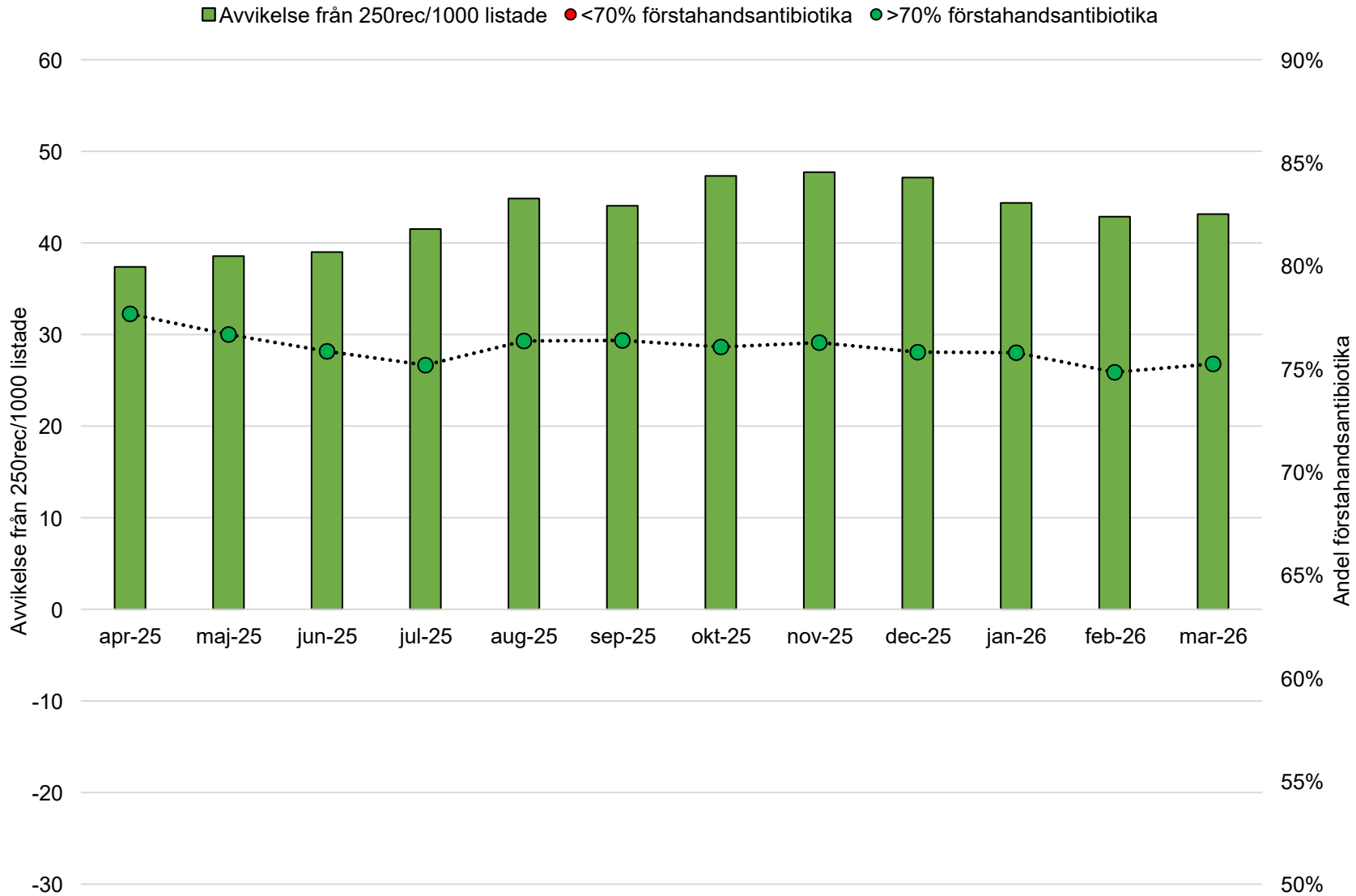
Resultat Antibiotikasmart Vårdcentral Gnosjö VC R12



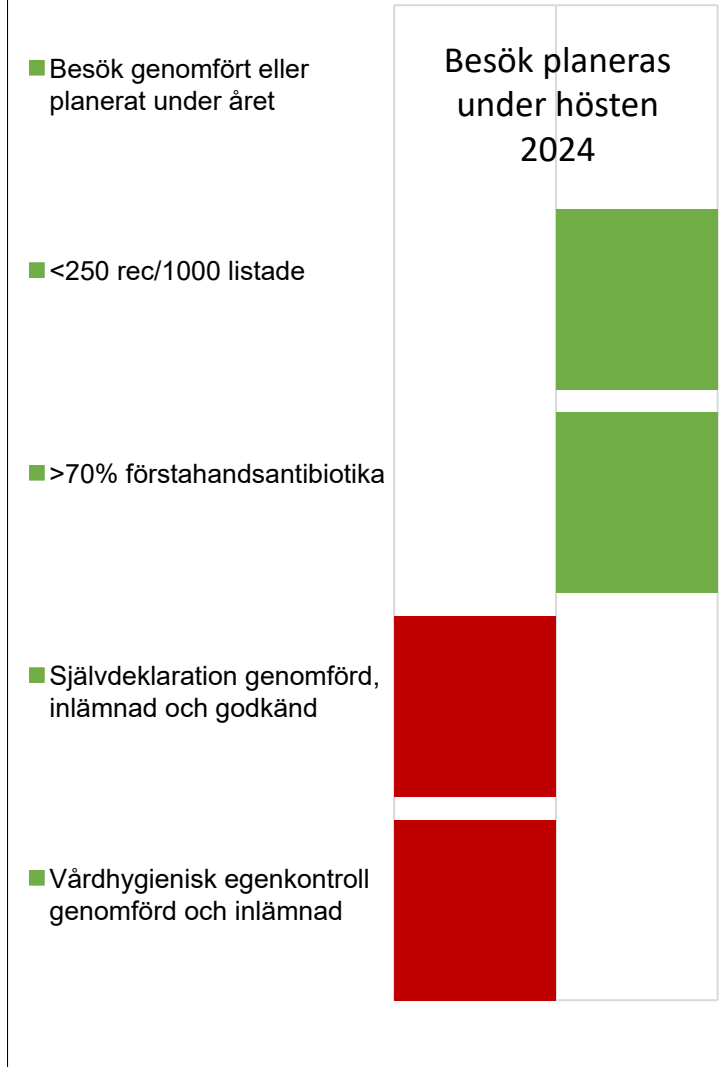
Gnosjö VC mar-26



Resultat Antibiotikasmart Vårdcentral Gränna VC R12

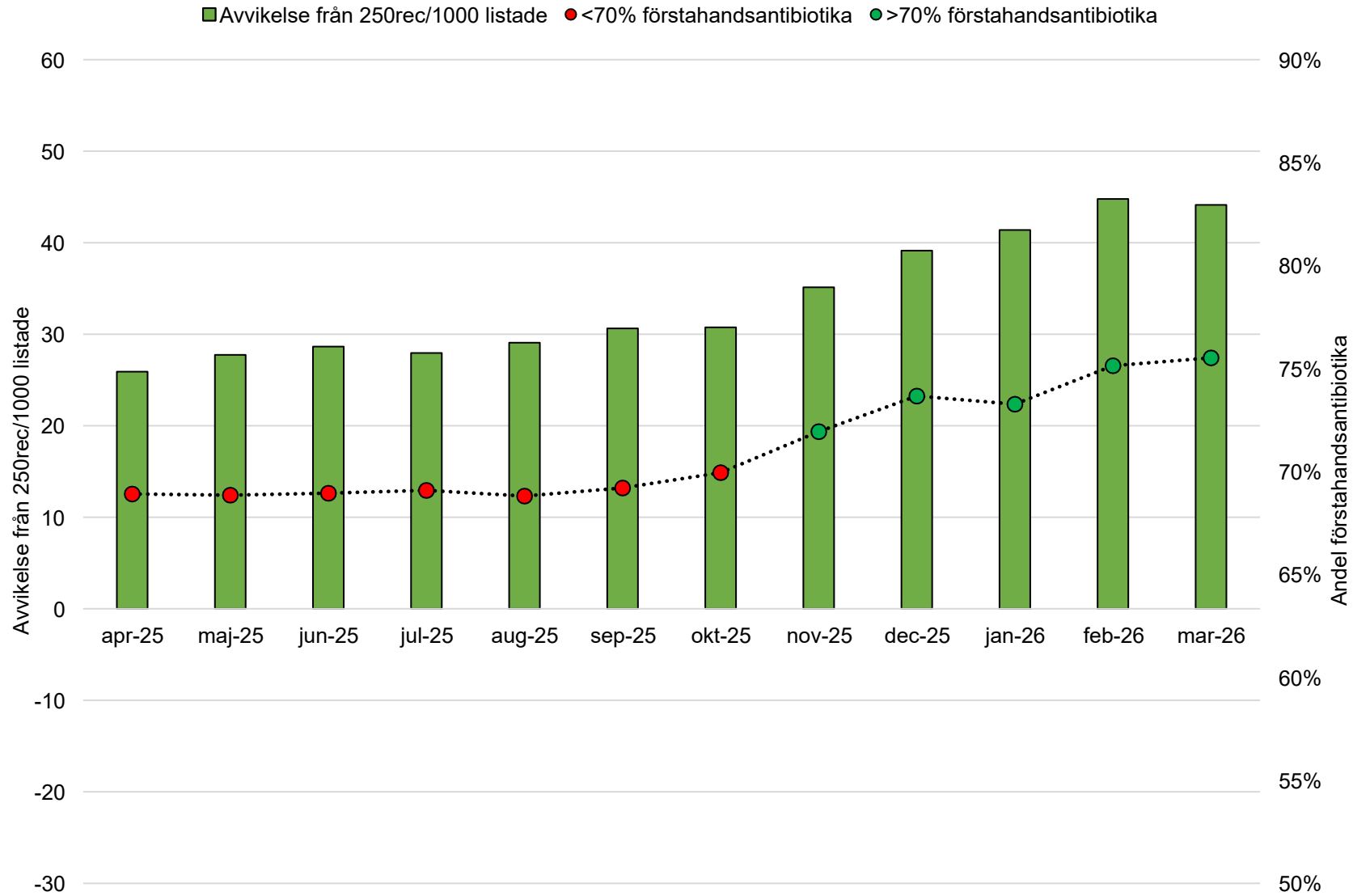


Gränna VC
mar-26

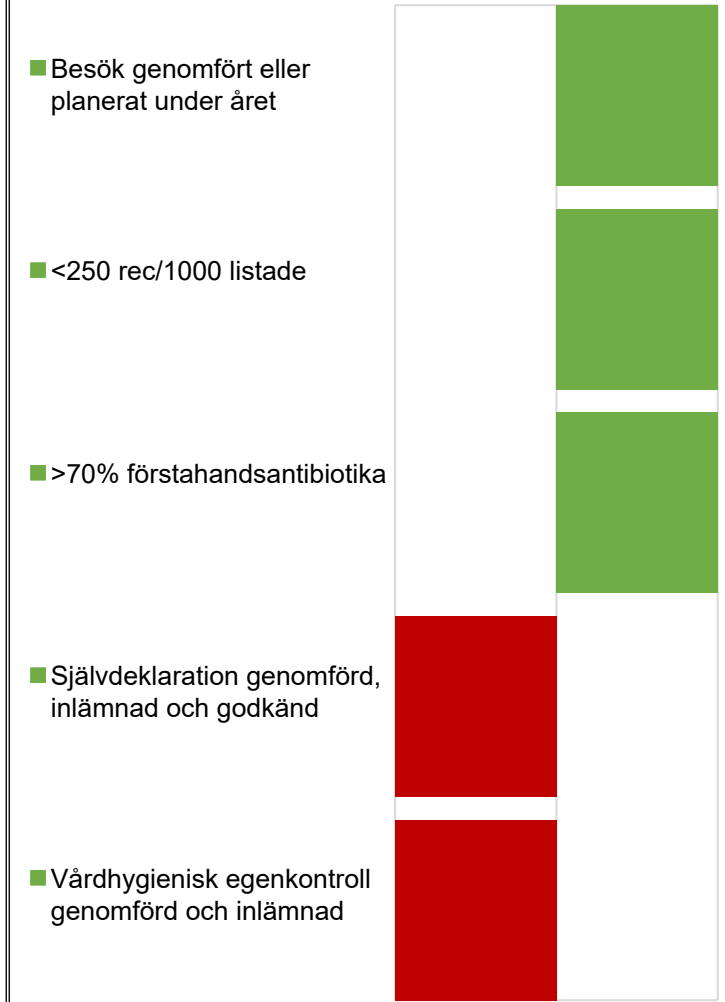


Resultat Antibiotikasmart Vårdcentral

Habo VC R12



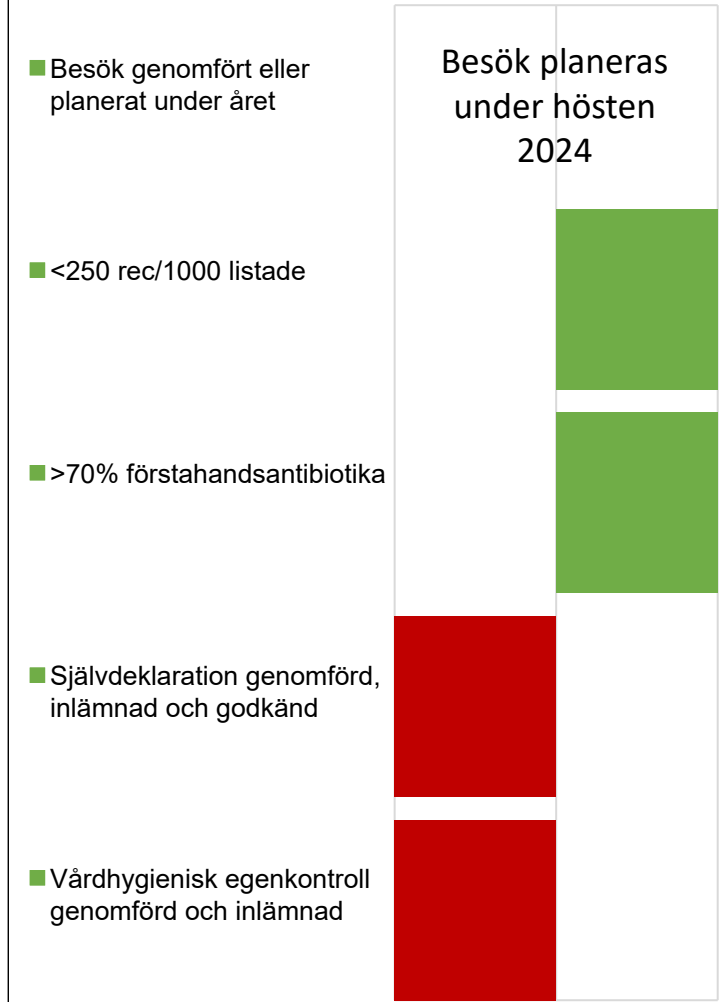
Habo VC
mar-26



Resultat Antibiotikasmart Vårdcentral Hälsan 1 VC R12



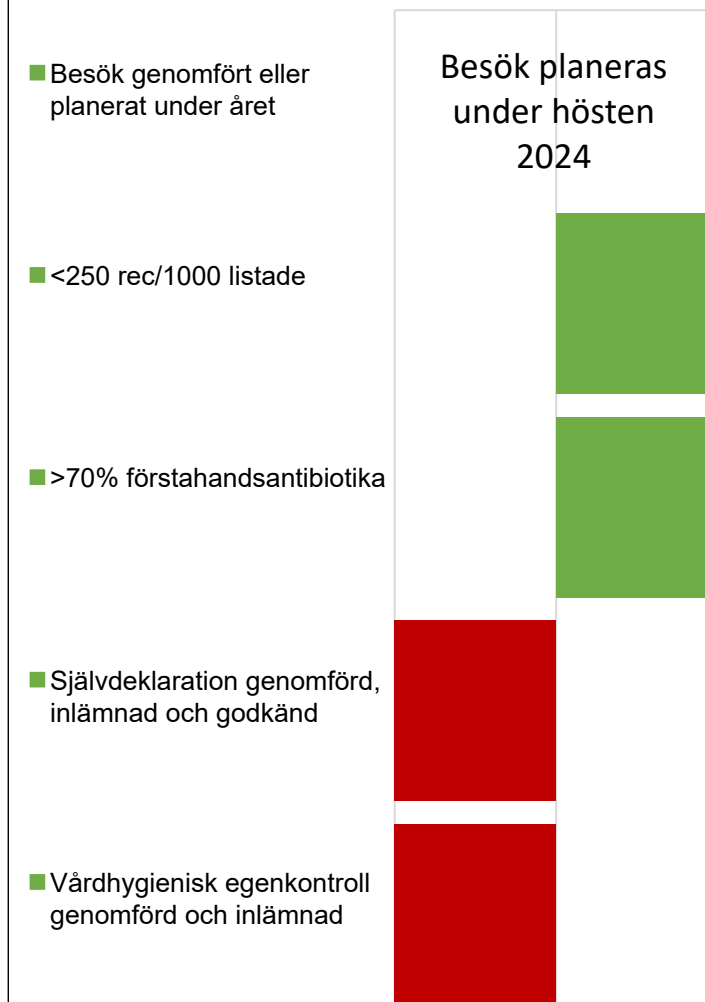
Hälsan 1 VC mar-26



Resultat Antibiotikasmart Vårdcentral Hälsan 2 VC R12



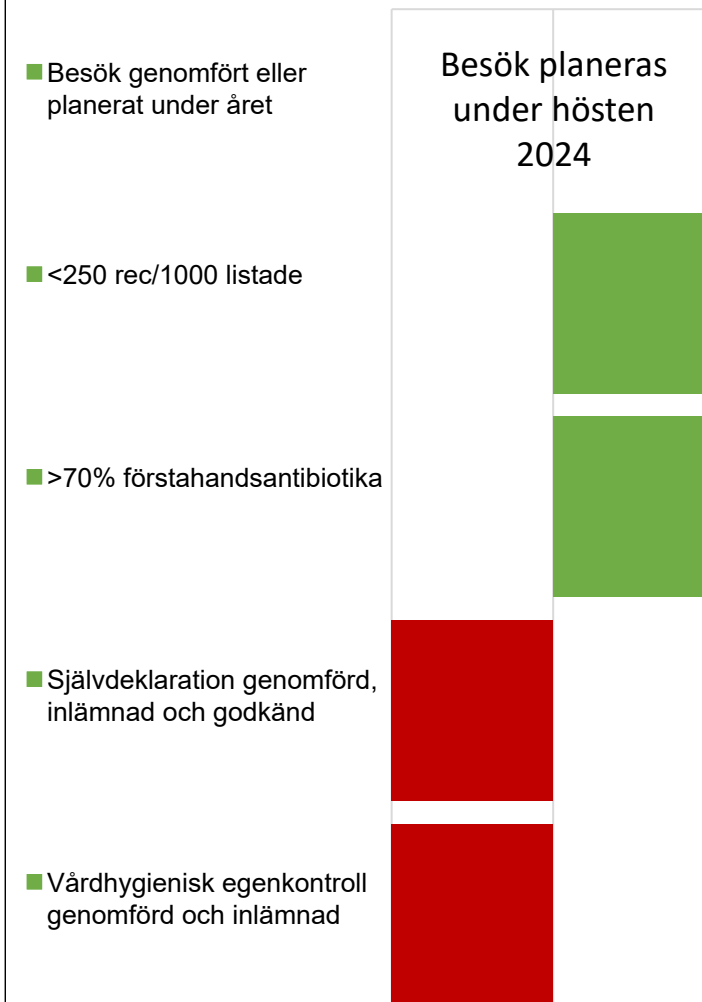
Hälsan 2 VC mar-26



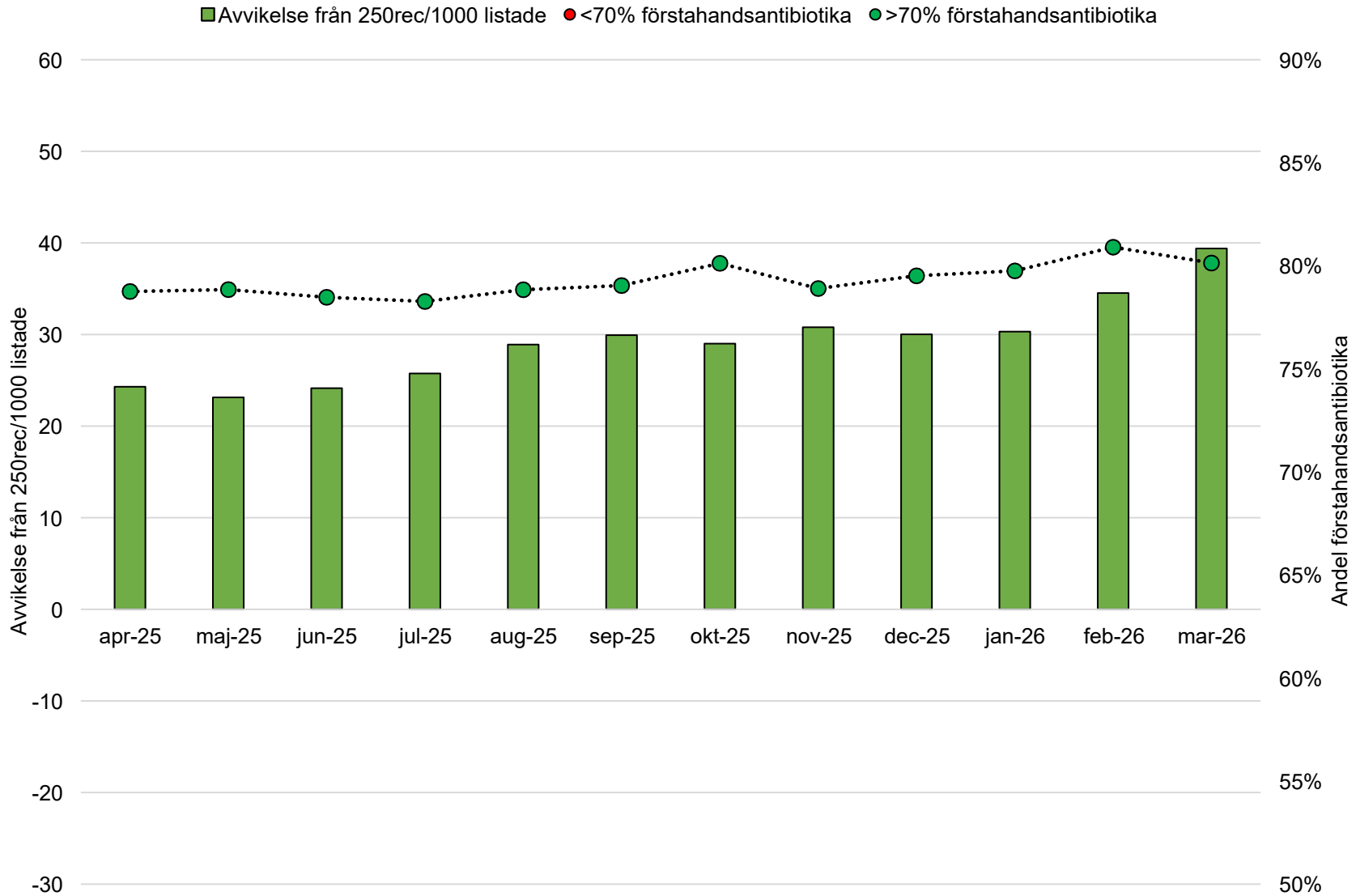
Resultat Antibiotikasmart Vårdcentral Kungshälsan VC R12



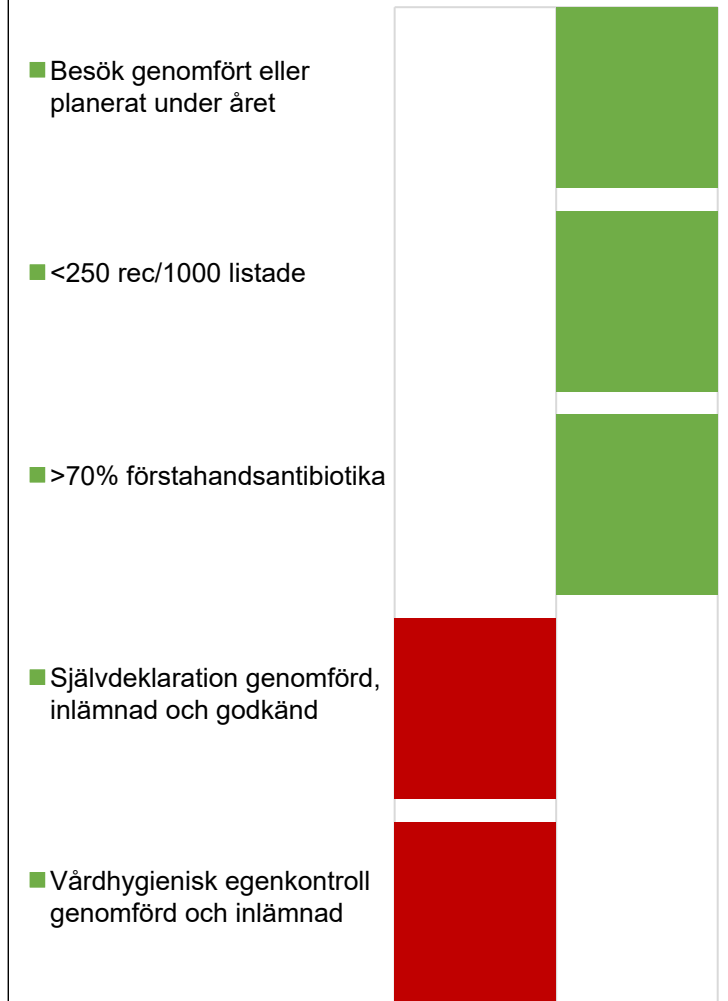
Kungshälsan VC mar-26



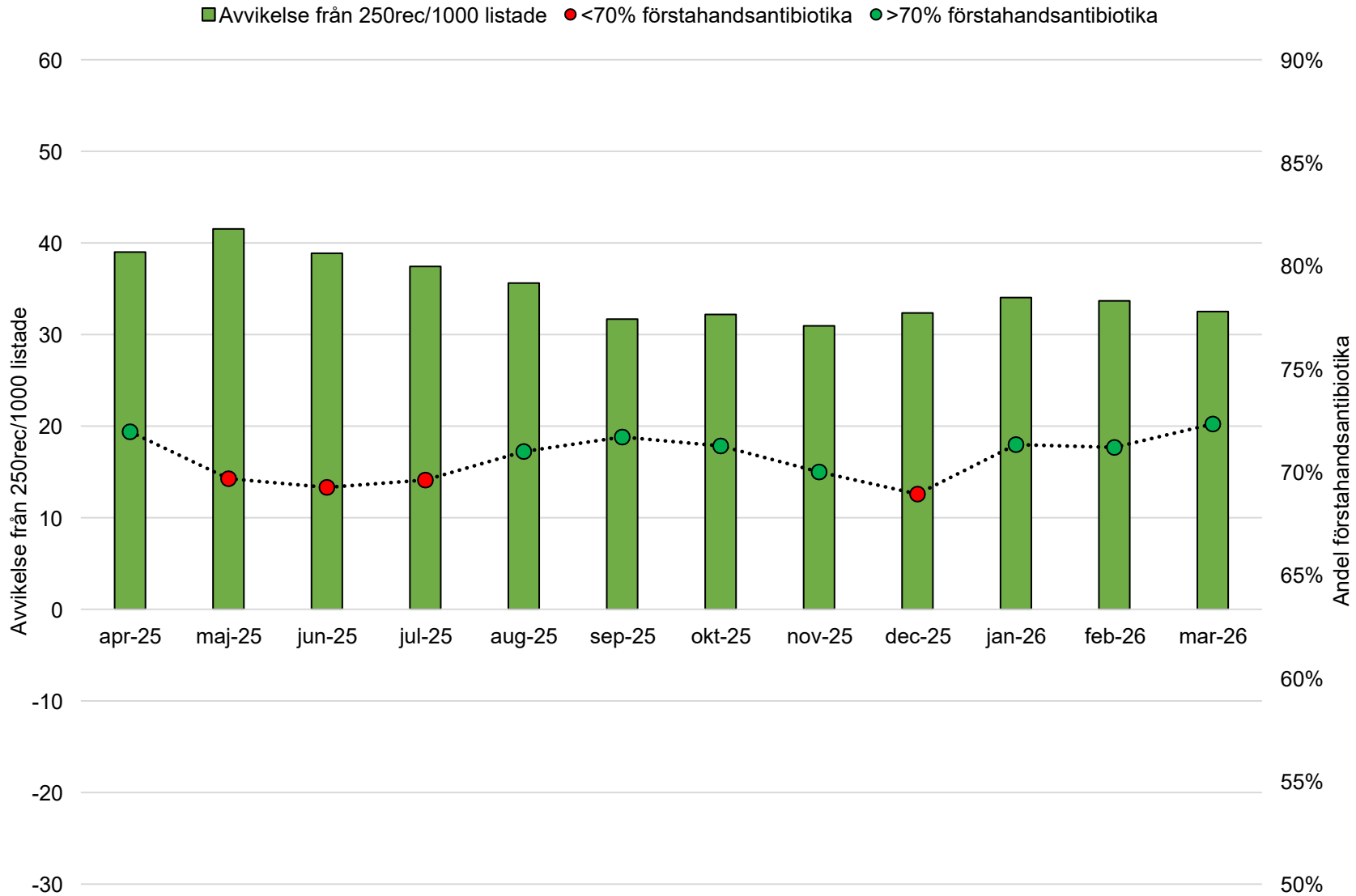
Resultat Antibiotikasmart Vårdcentral Landsbro VC R12



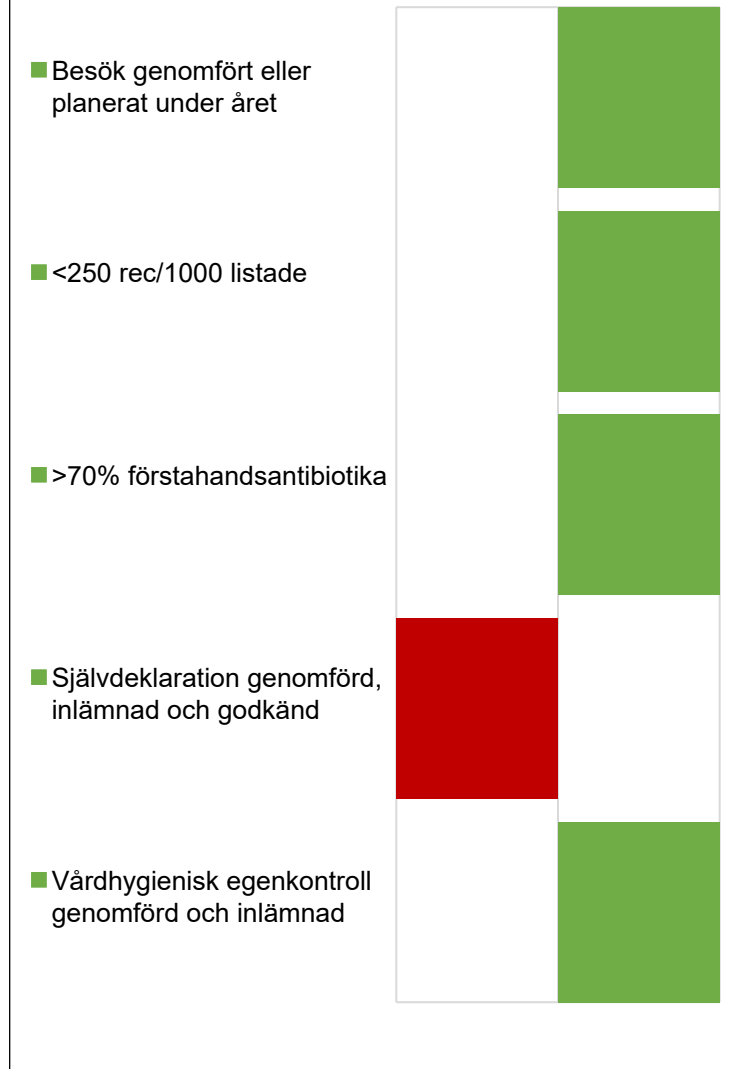
Landsbro VC mar-26



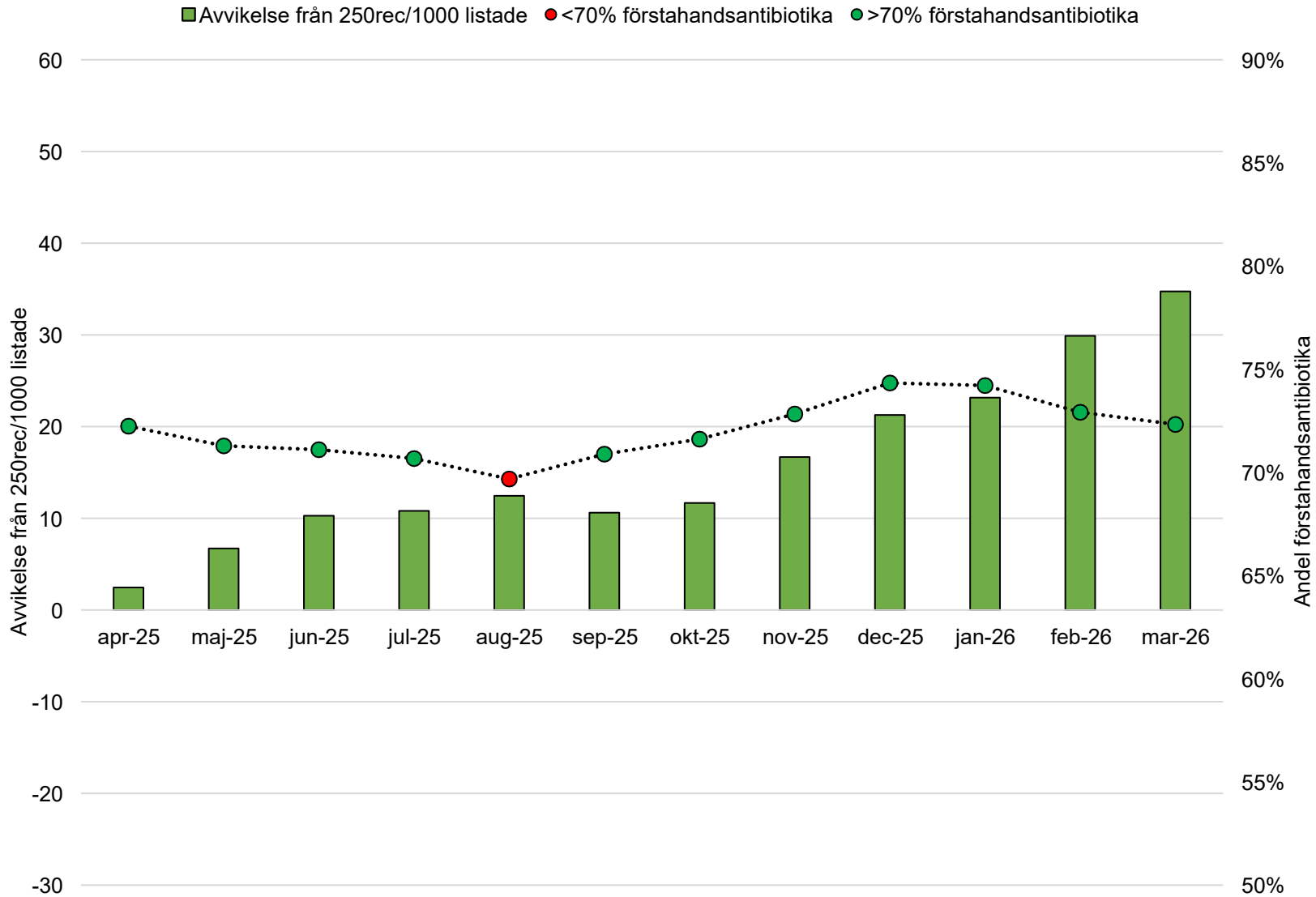
Resultat Antibiotikasmart Vårdcentral Tranan VC R12



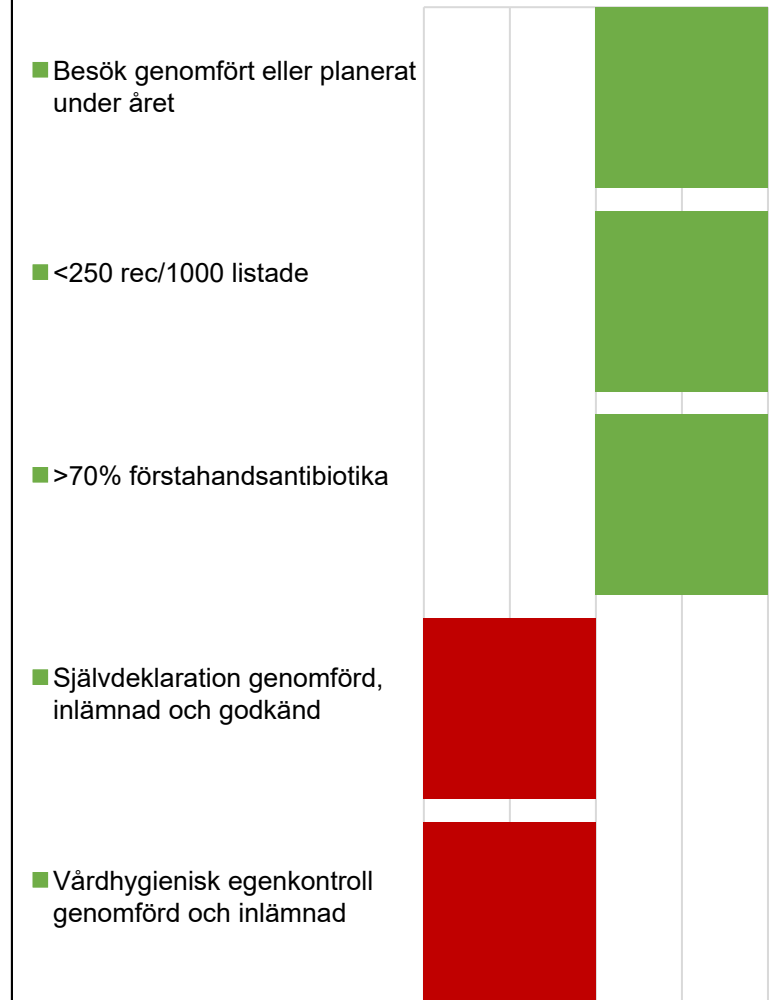
Tranan VC mar-26



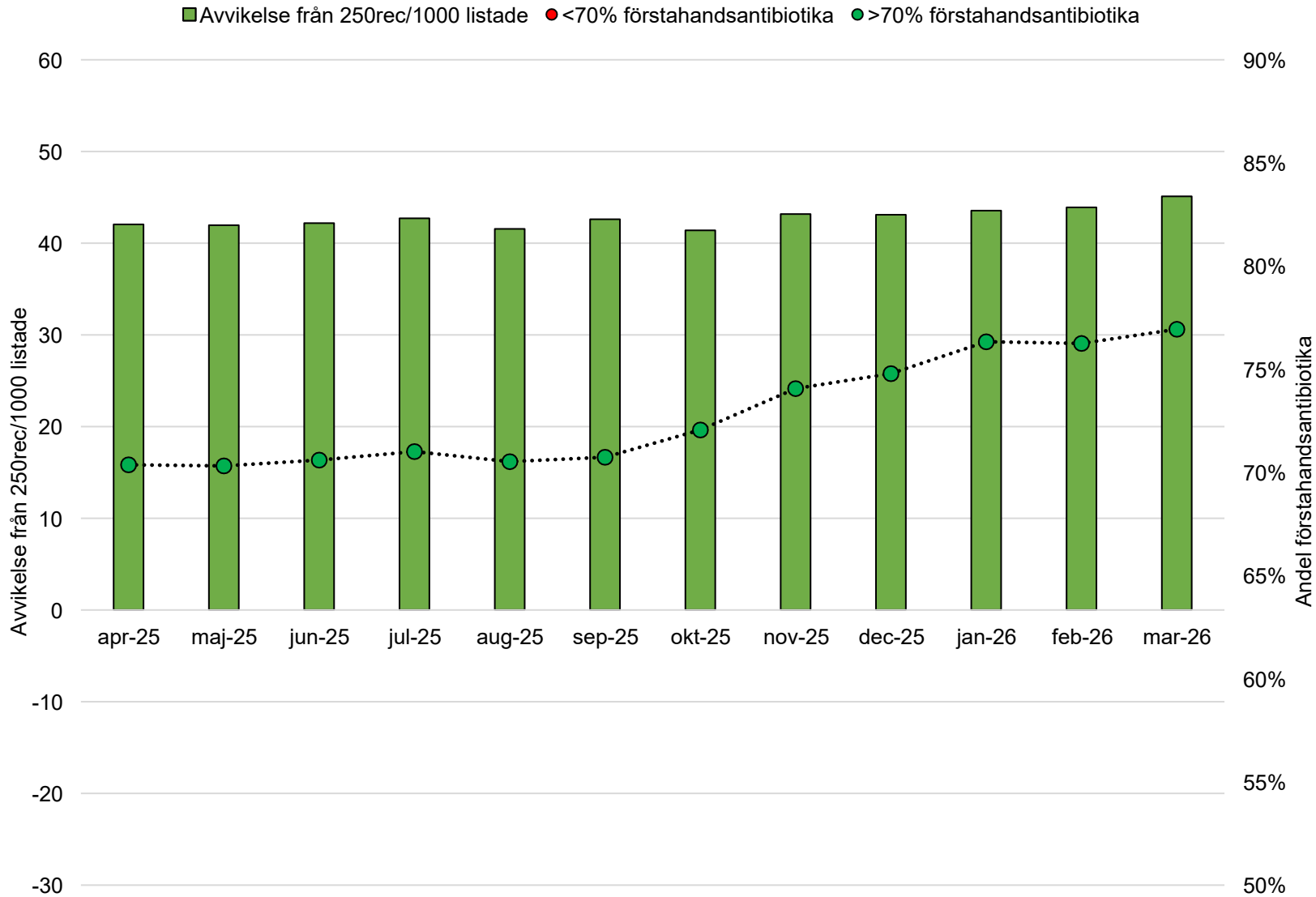
Resultat Antibiotikasmart Vårdcentral Mullsjö VC R12



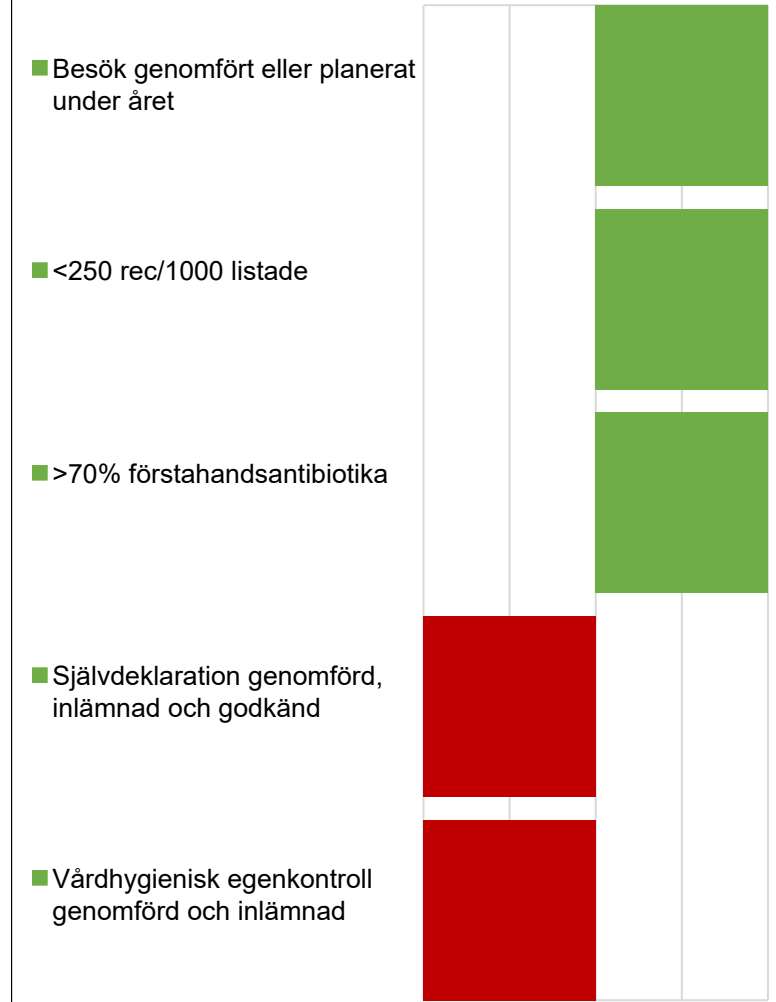
Mullsjö VC mar-26



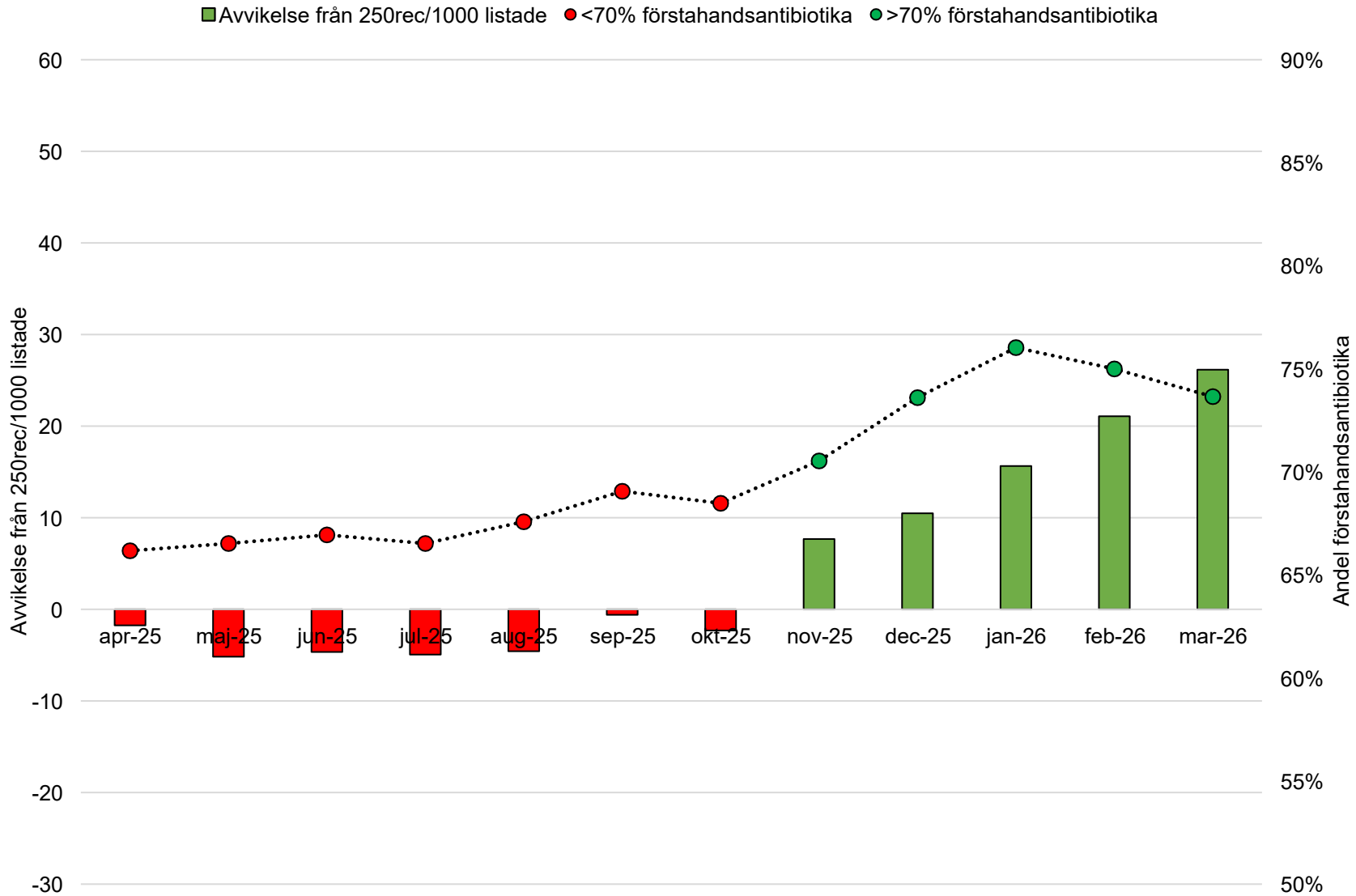
Resultat Antibiotikasmart Vårdcentral Norrahammar VC R12



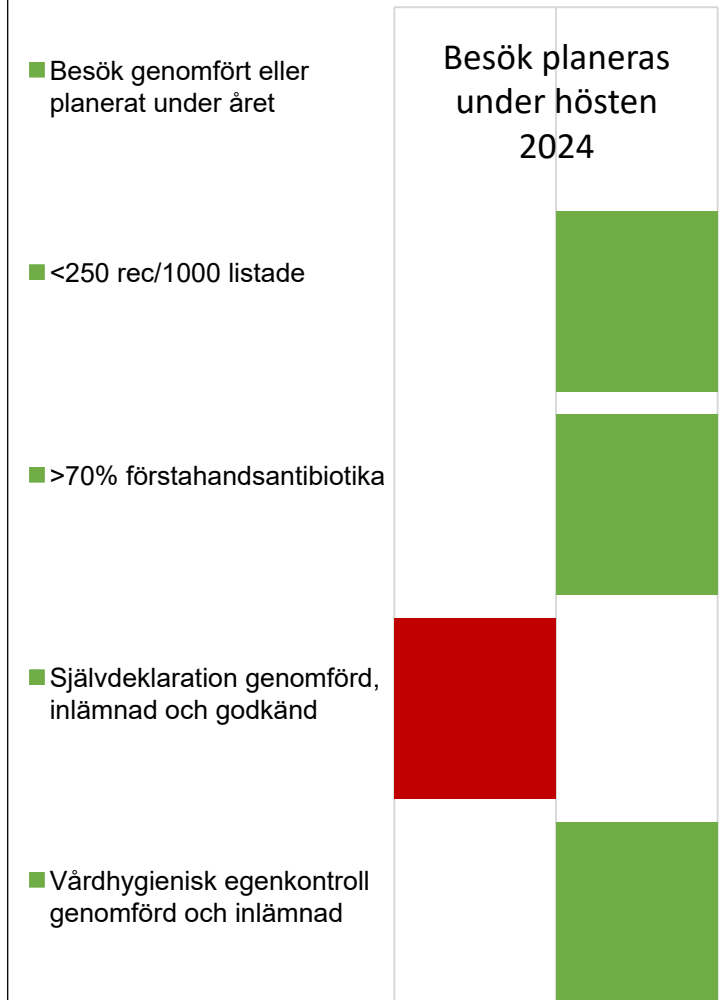
Norrahammar VC mar-26



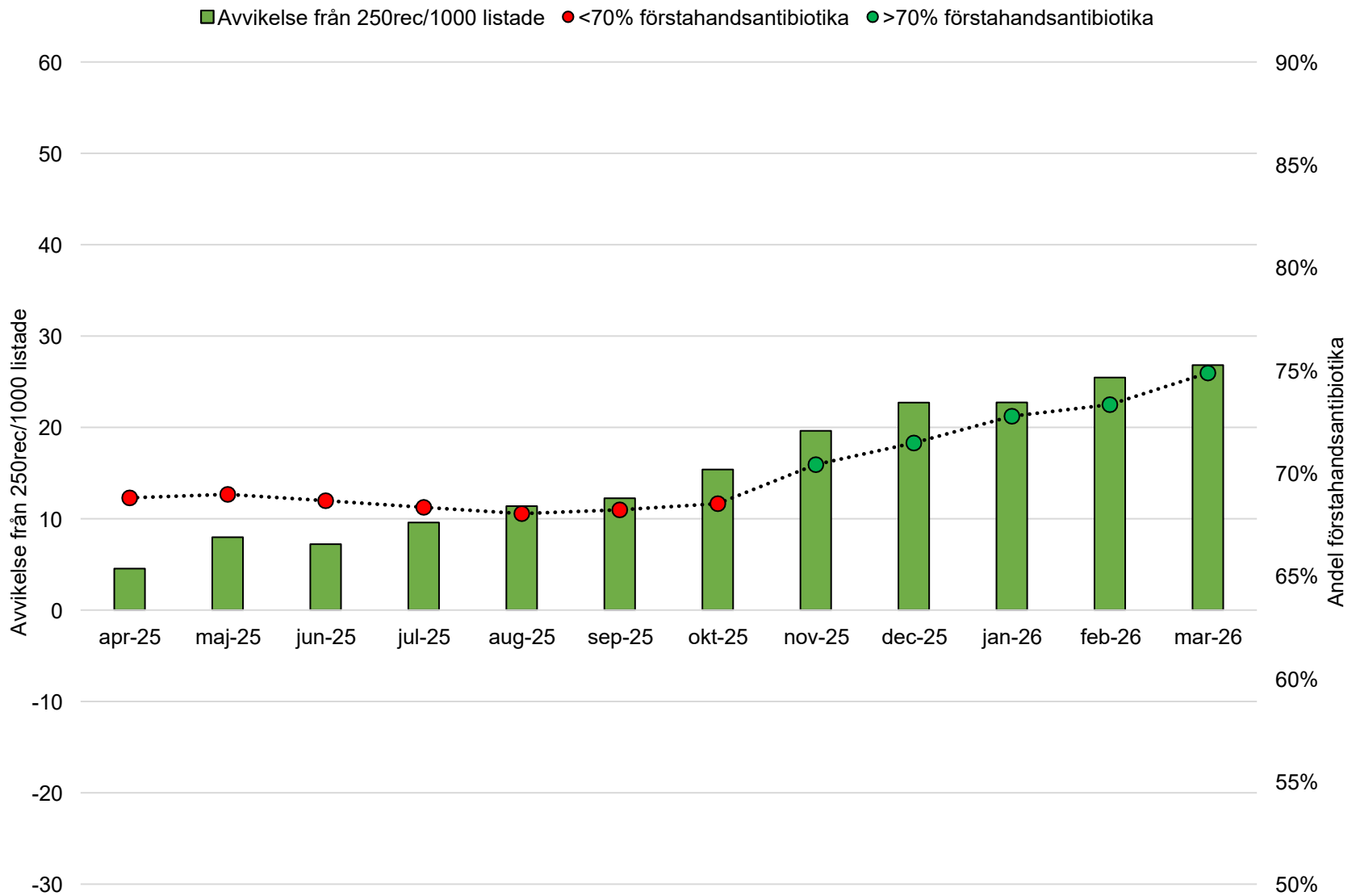
Resultat Antibiotikasmart Vårdcentral Nässjö Läkarhus R12



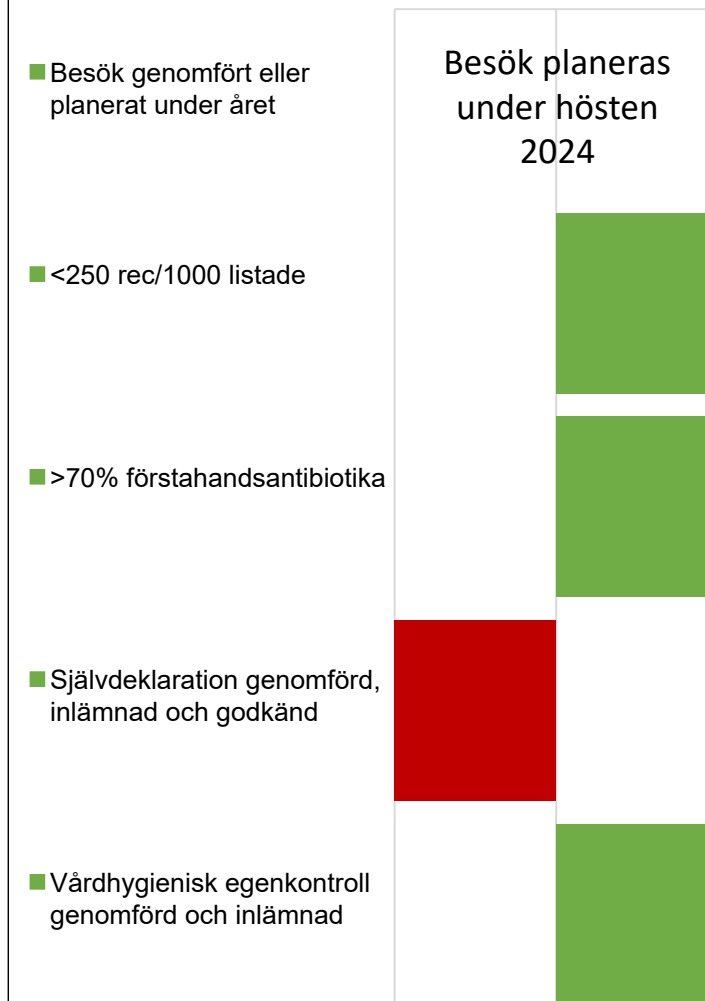
Nässjö Läkarhus mar-26



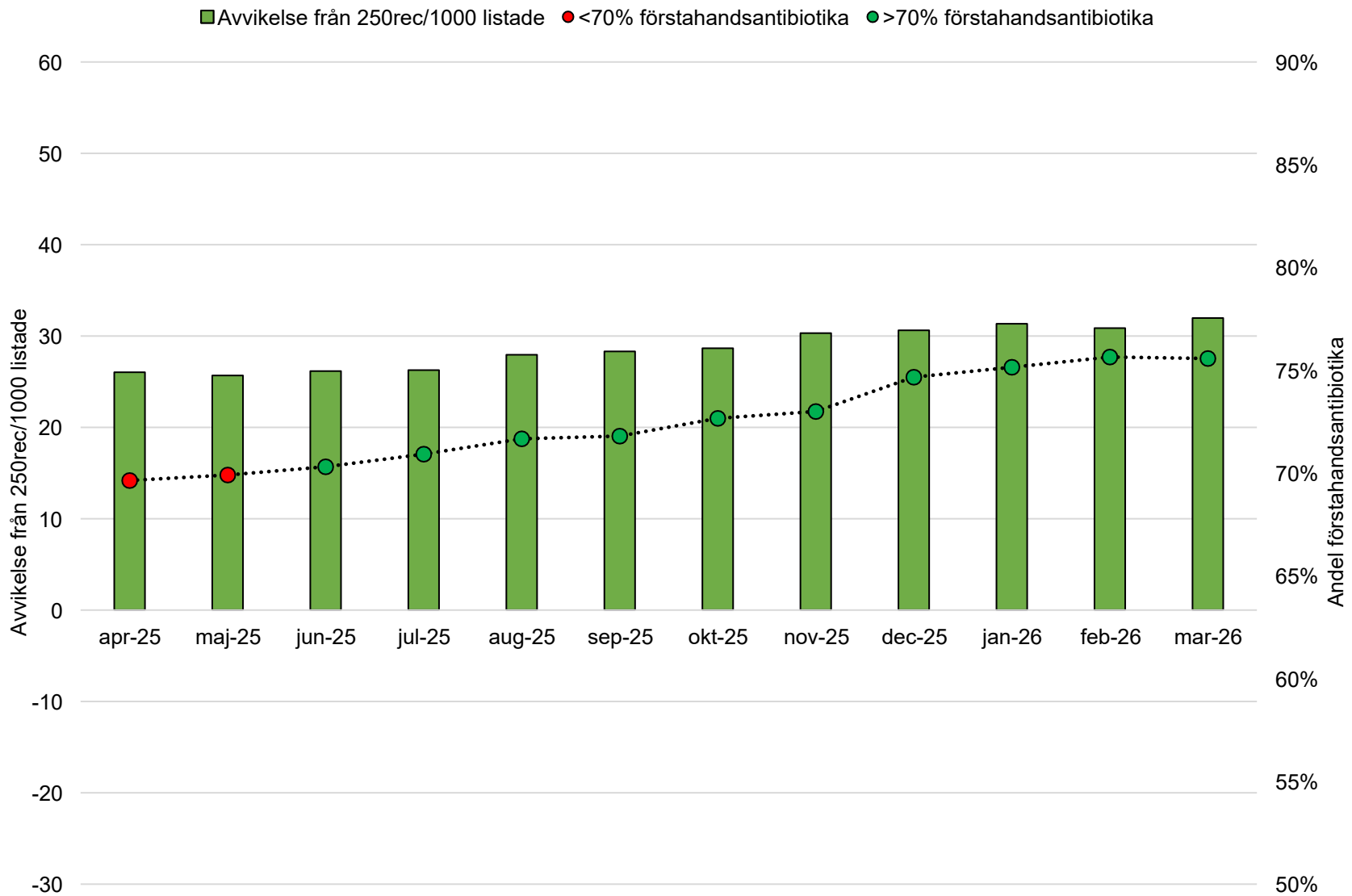
Resultat Antibiotikasmart Vårdcentral Nässjö VC R12



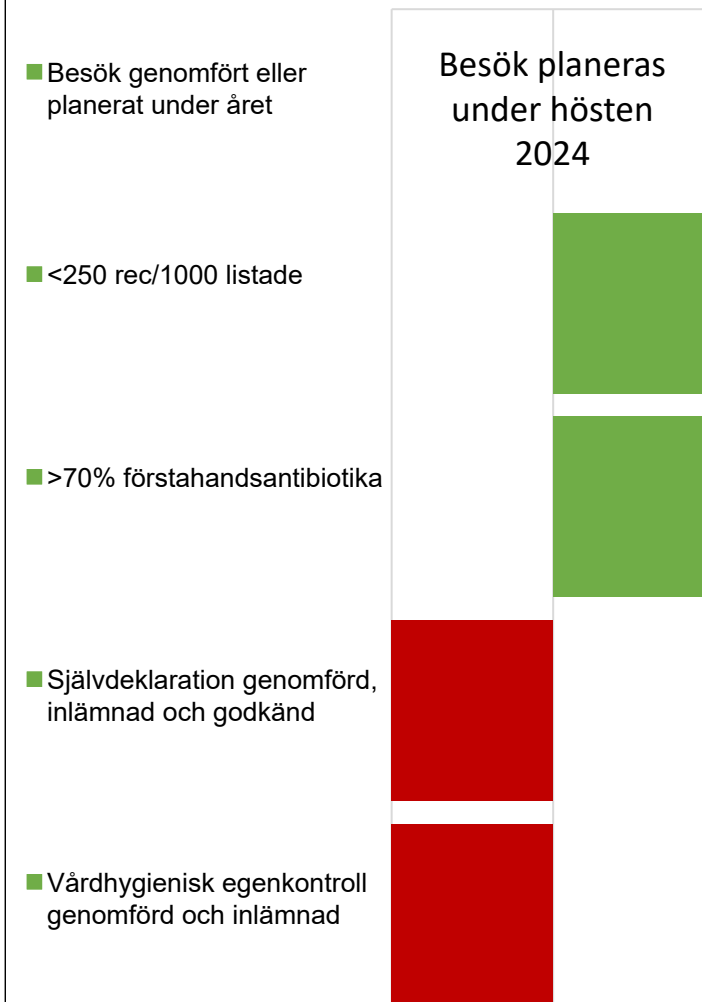
Nässjö VC mar-26



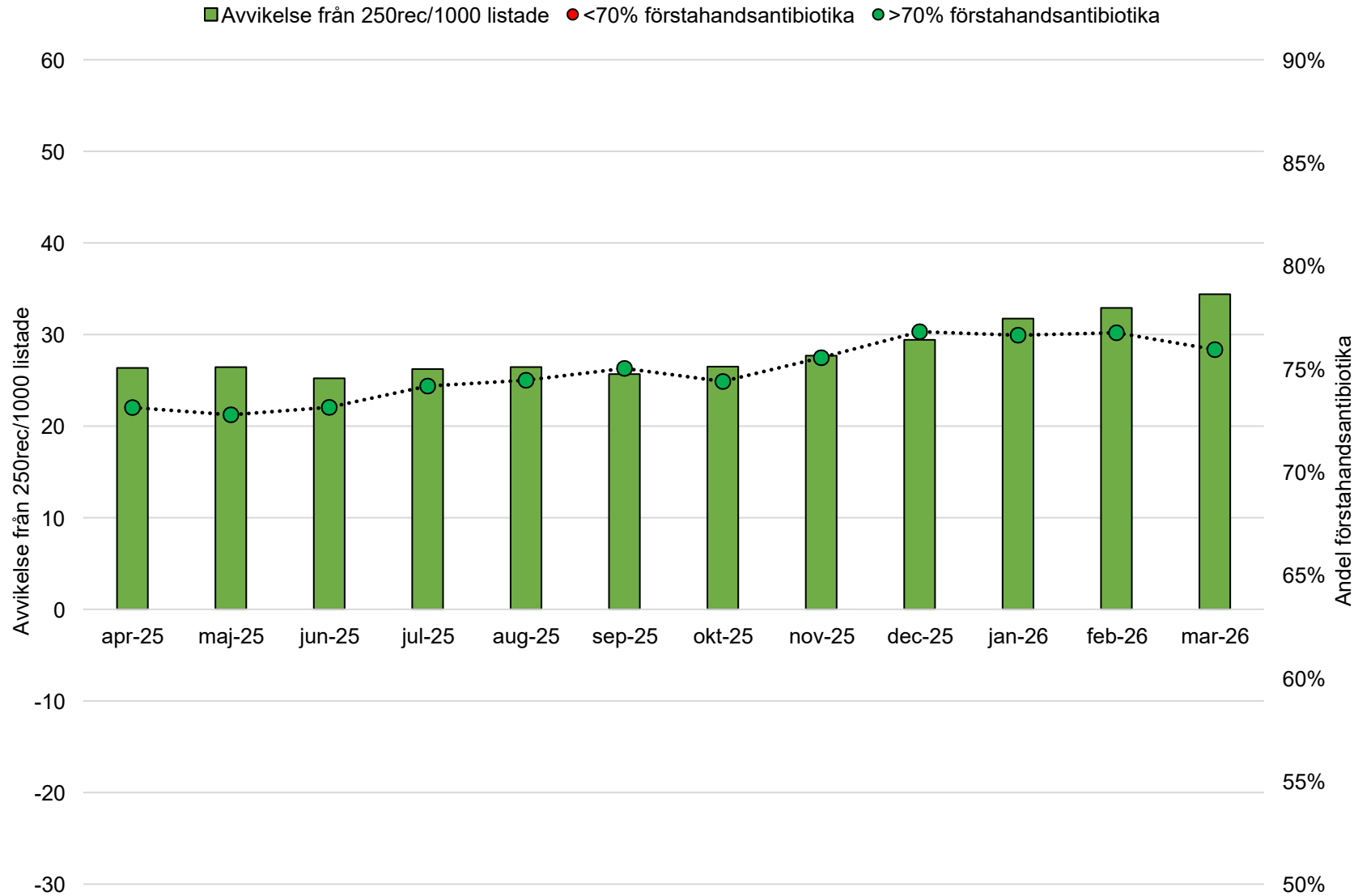
Resultat Antibiotikasmart Vårdcentral Rosenhälsan VC R12



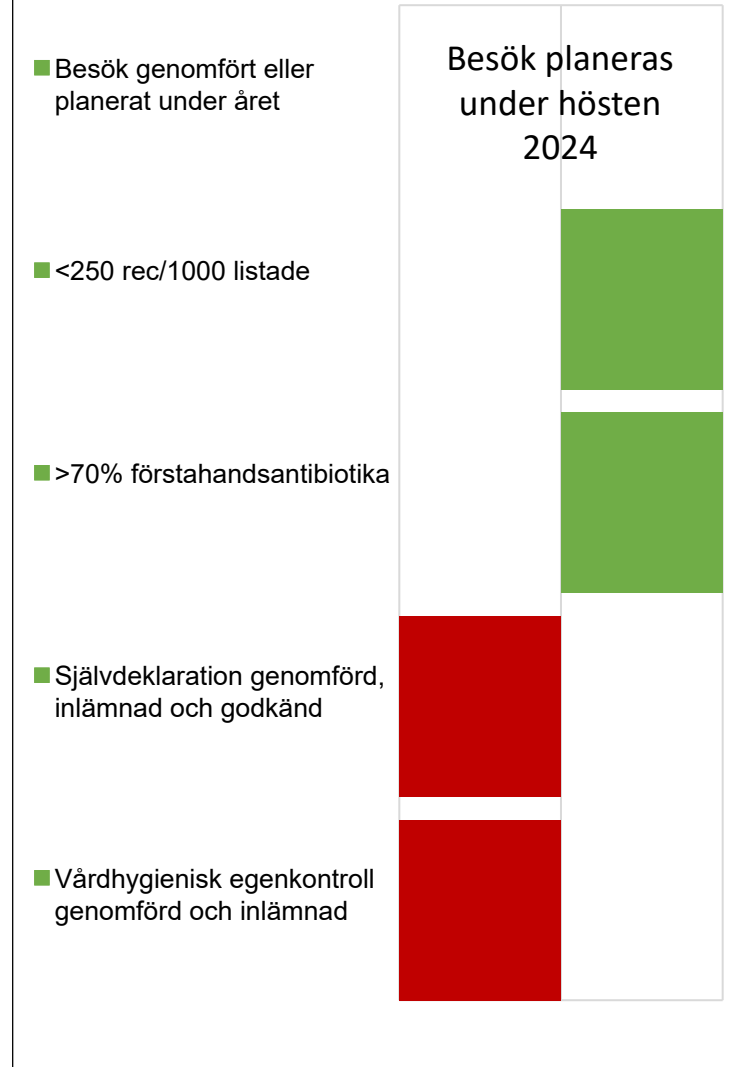
Rosenhälsan VC mar-26



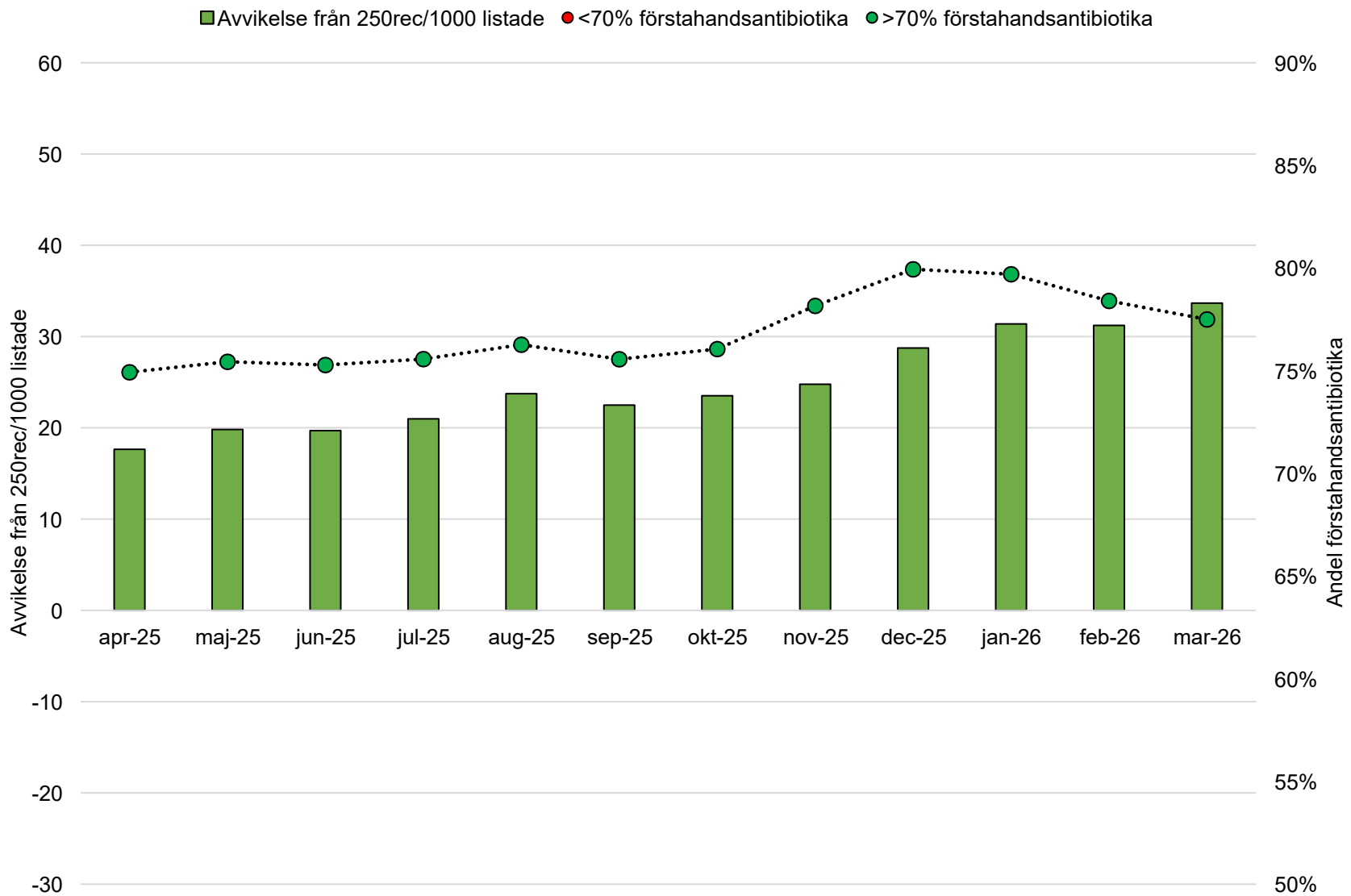
Resultat Antibiotikasmart Vårdcentral Rosenlund VC R12



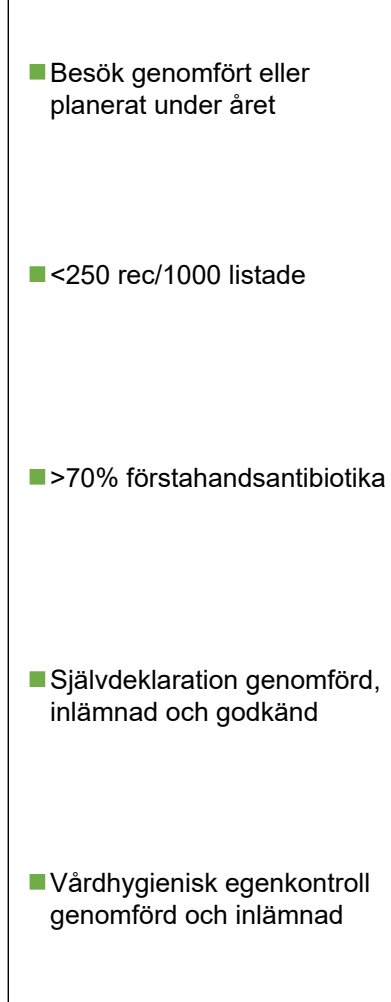
Rosenlund VC mar-26



Resultat Antibiotikasmart Vårdcentral Rydaholm VC R12

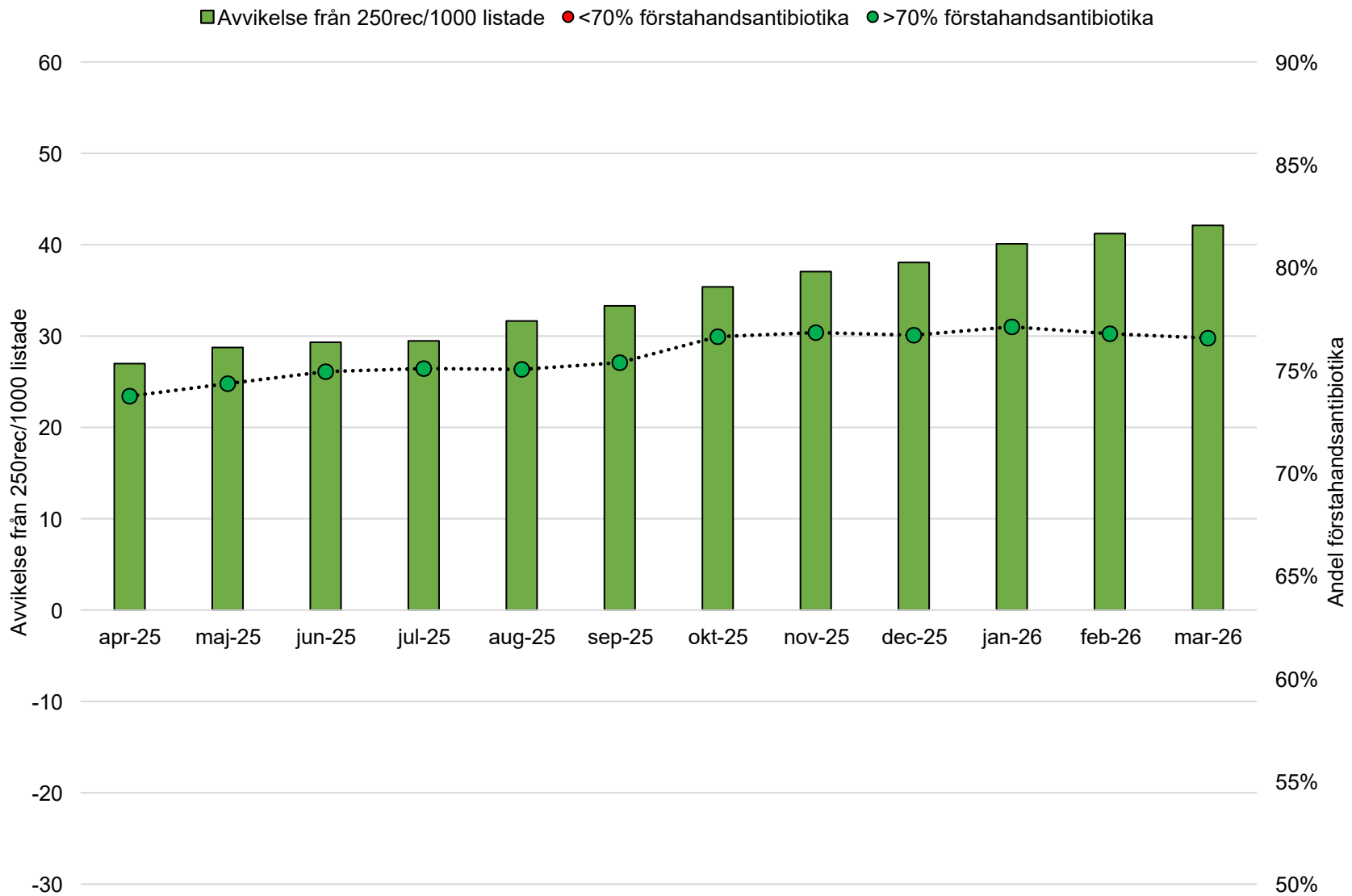


Rydaholm VC mar-26



Resultat Antibiotikasmart Vårdcentral

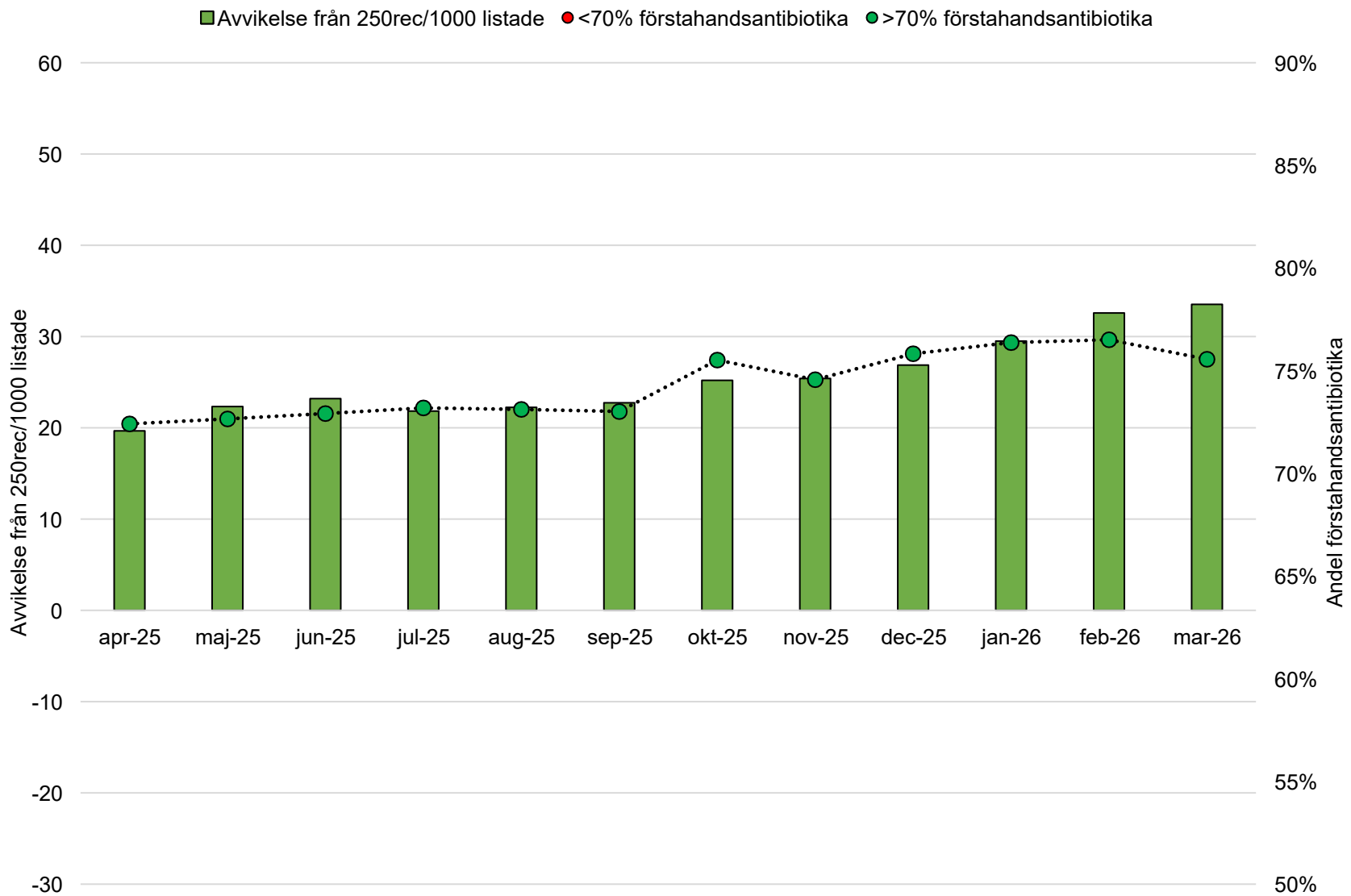
Råslätt VC R12



Råslätt VC mar-26



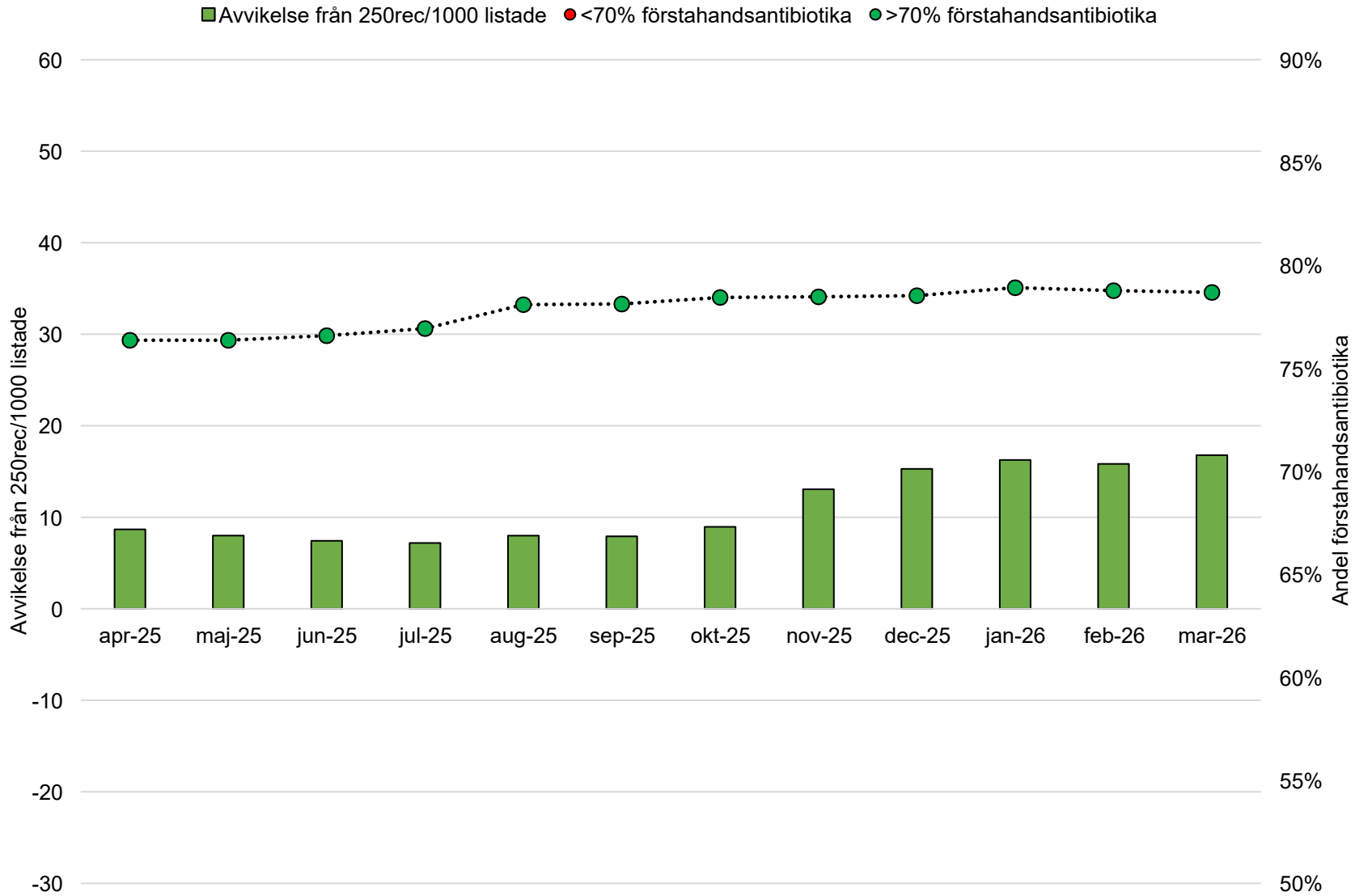
Resultat Antibiotikasmart Vårdcentral Skillingaryd VC R12



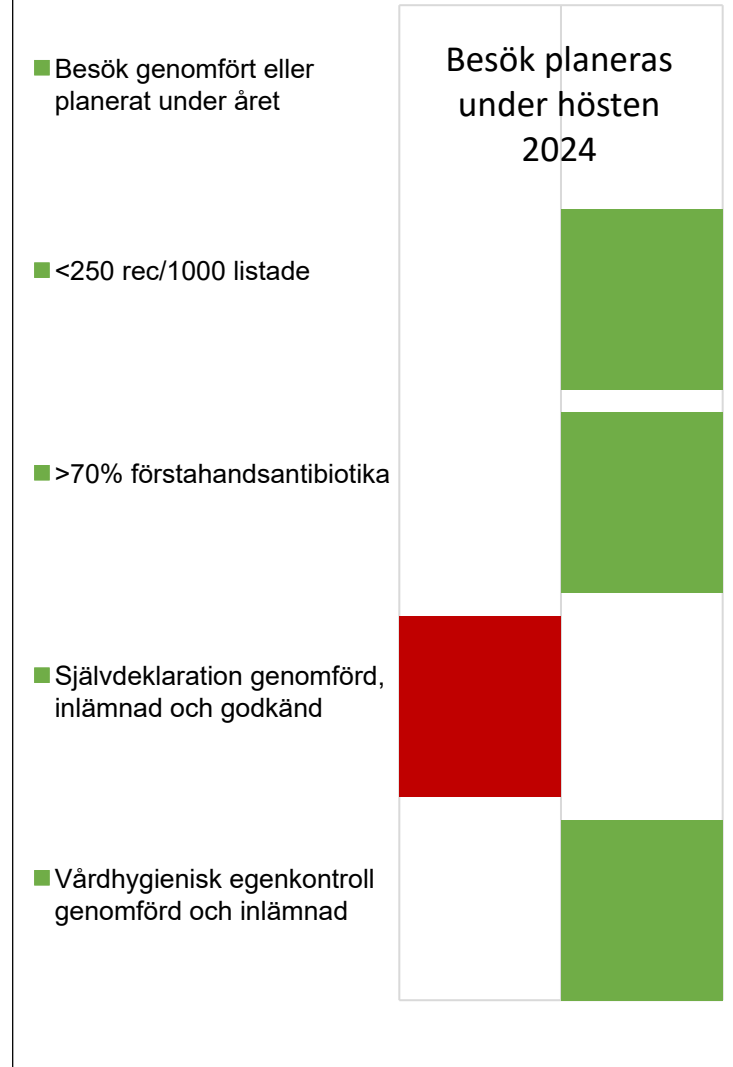
Skillingaryd VC mar-26



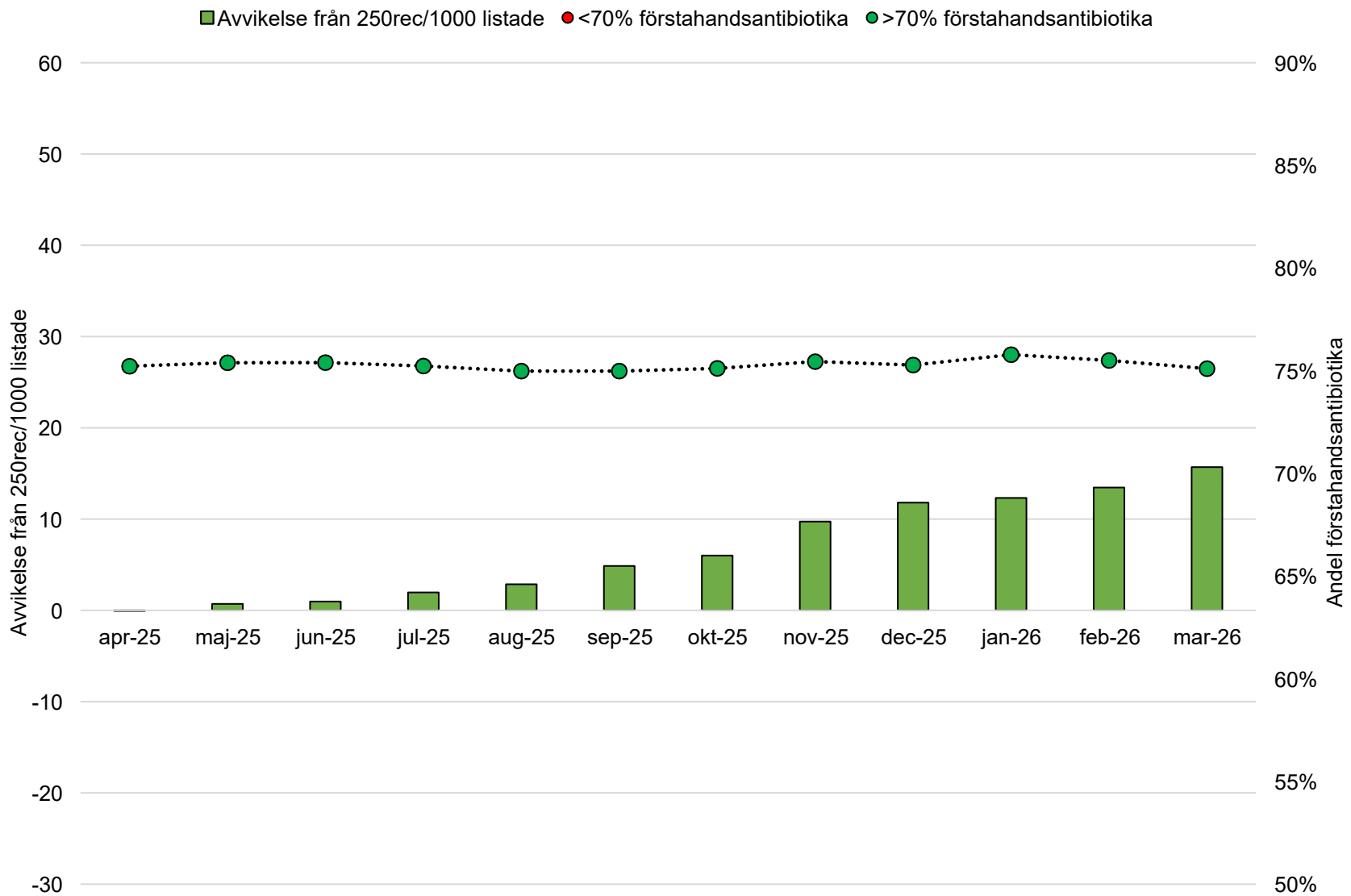
Resultat Antibiotikasmart Vårdcentral Smålandsstenar VC R12



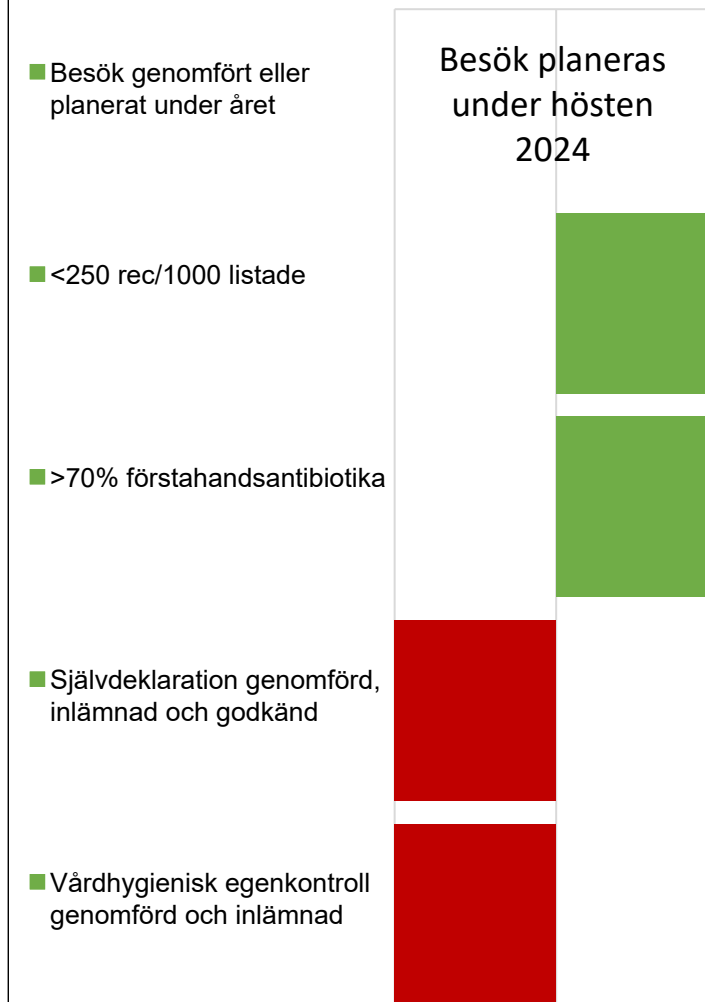
Smålandsstenar VC mar-26



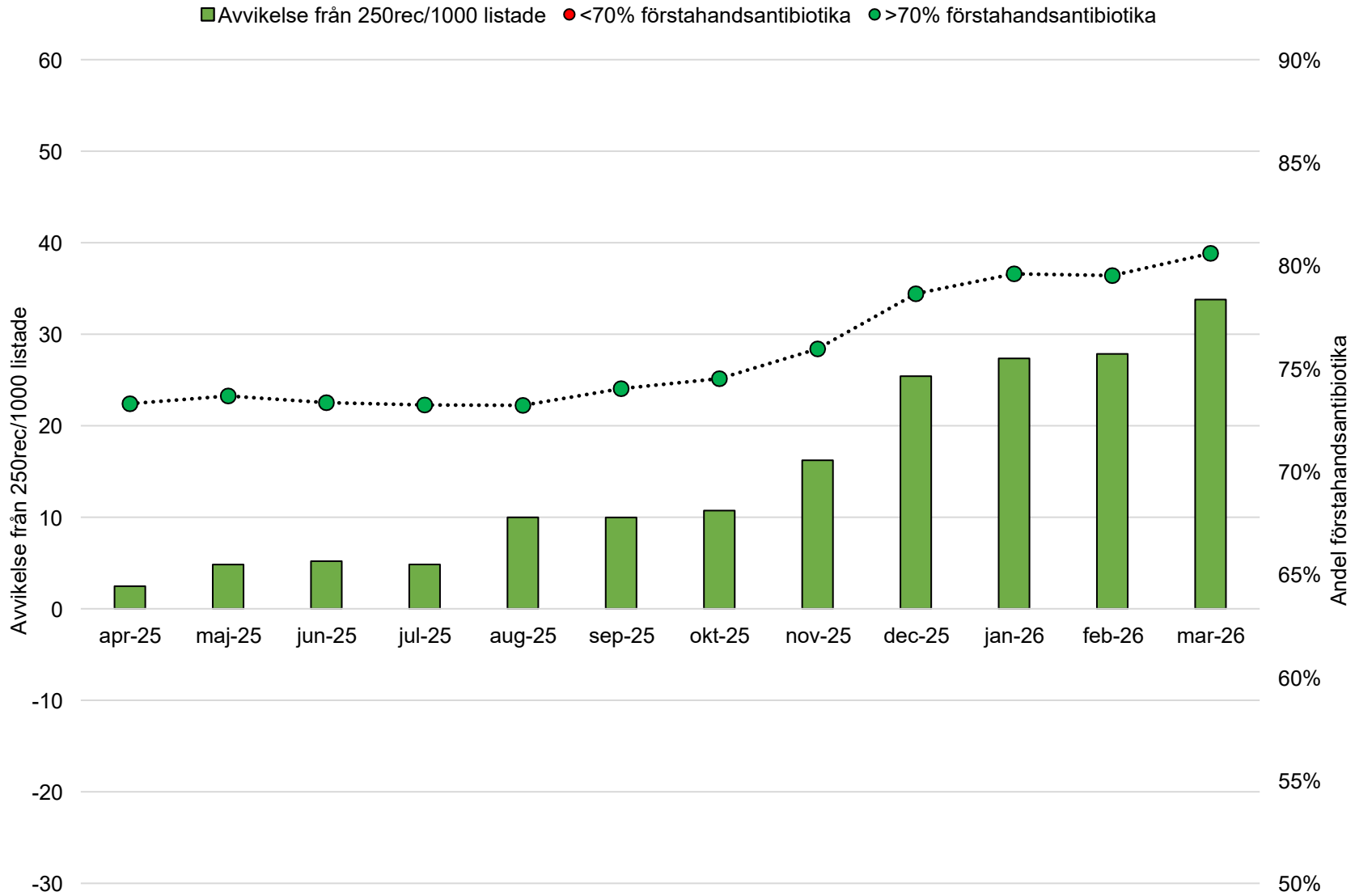
Resultat Antibiotikasmart Vårdcentral Sävsjö VC R12



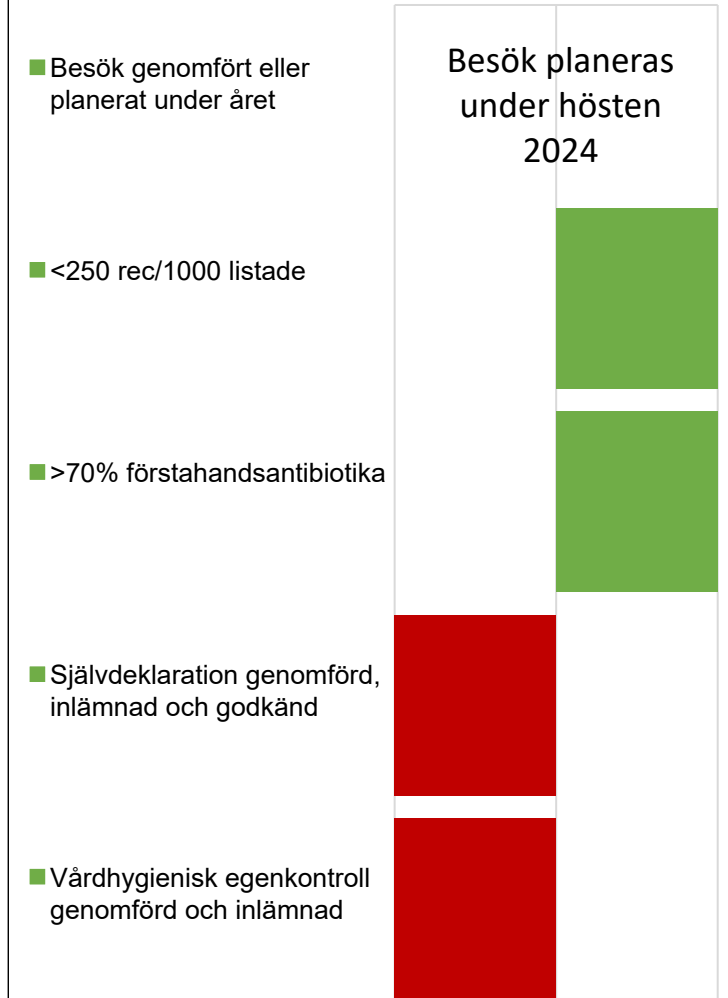
Sävsjö VC mar-26



Resultat Antibiotikasmart Vårdcentral Tenhult VC R12



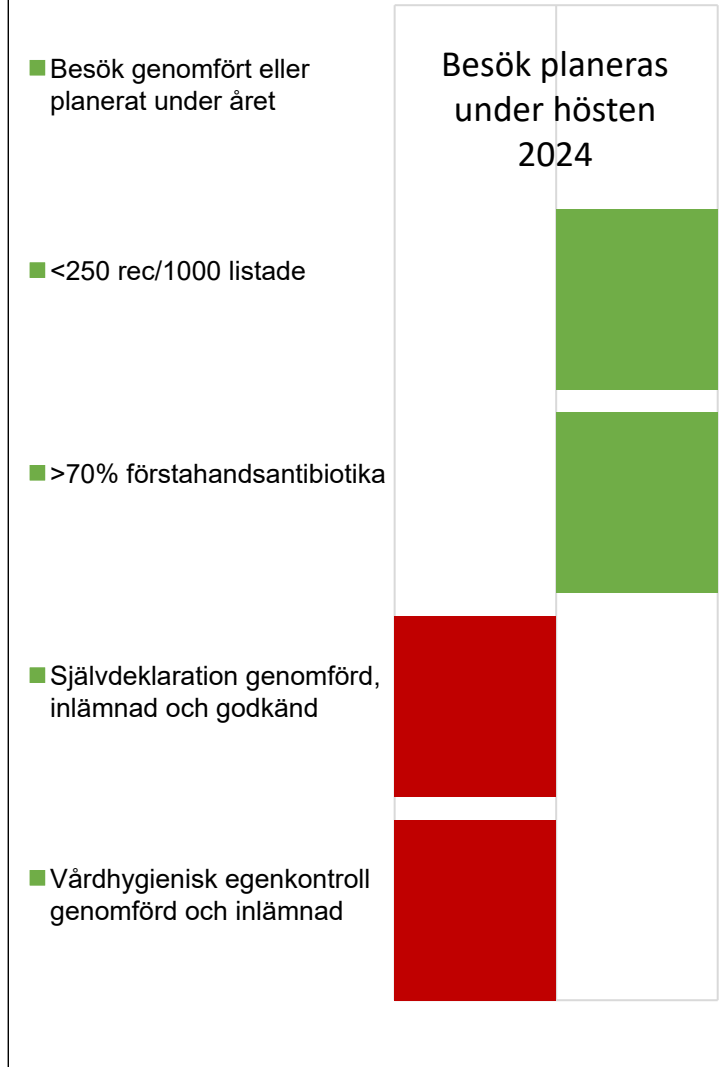
Tenhult VC mar-26



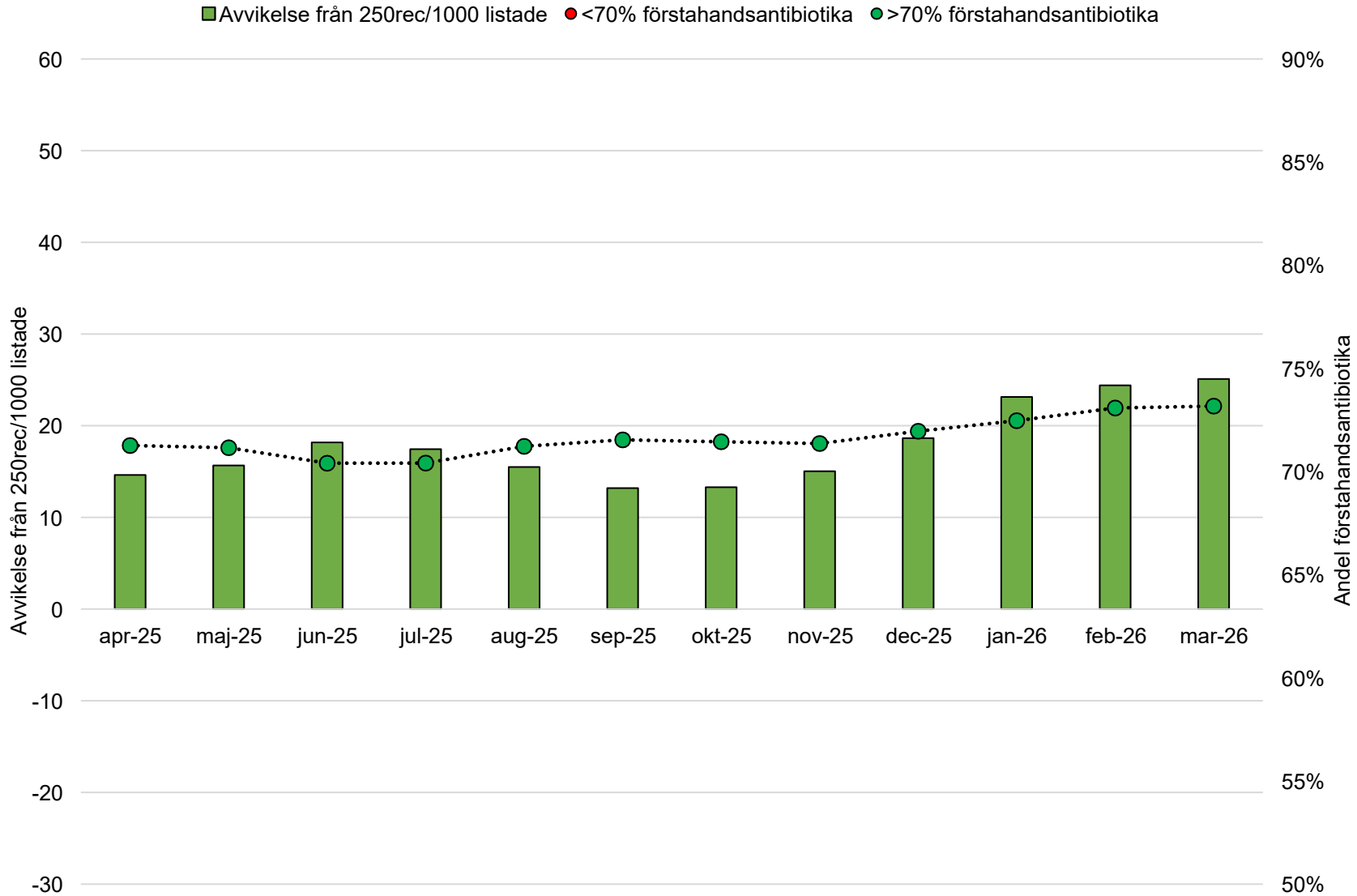
Resultat Antibiotikasmart Vårdcentral Tranås VC R12



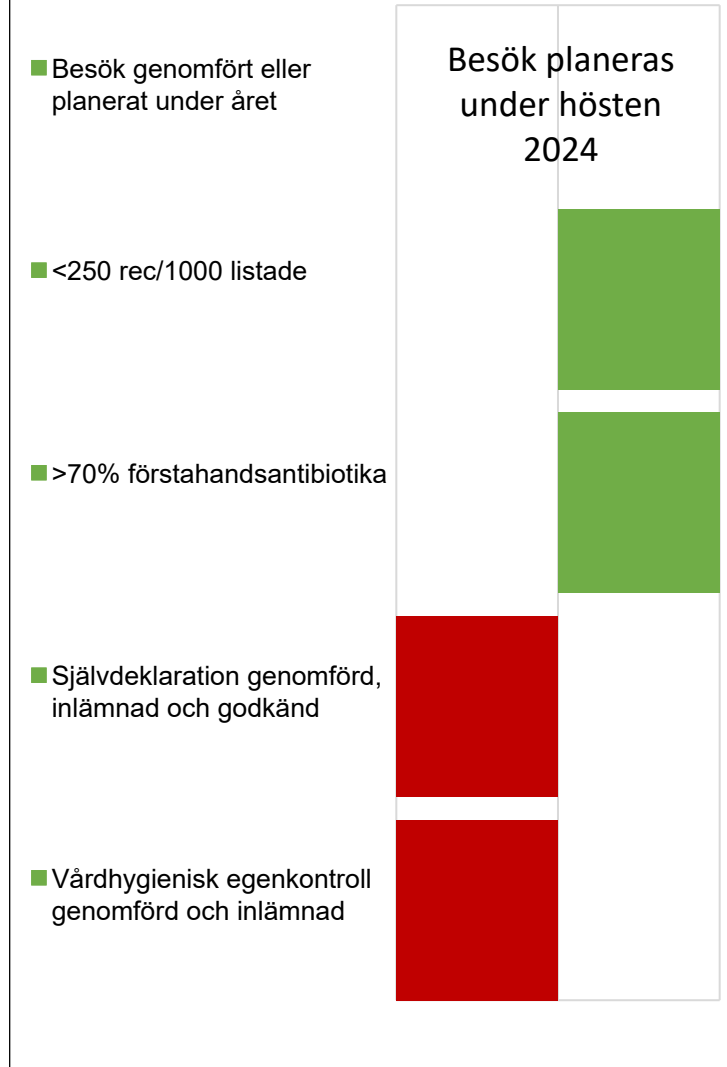
Tranås VC mar-26



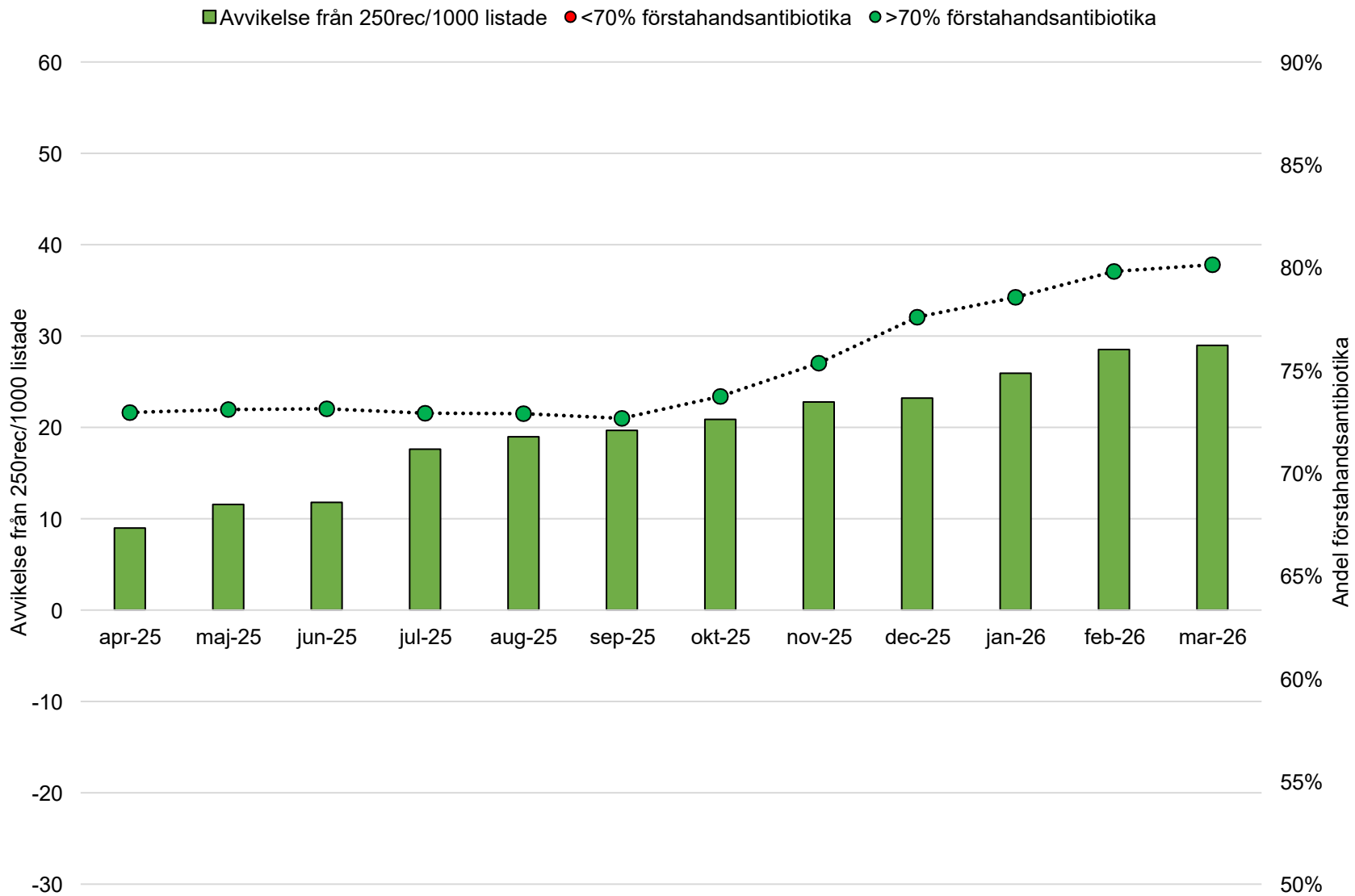
Resultat Antibiotikasmart Vårdcentral Vaggeryd VC R12



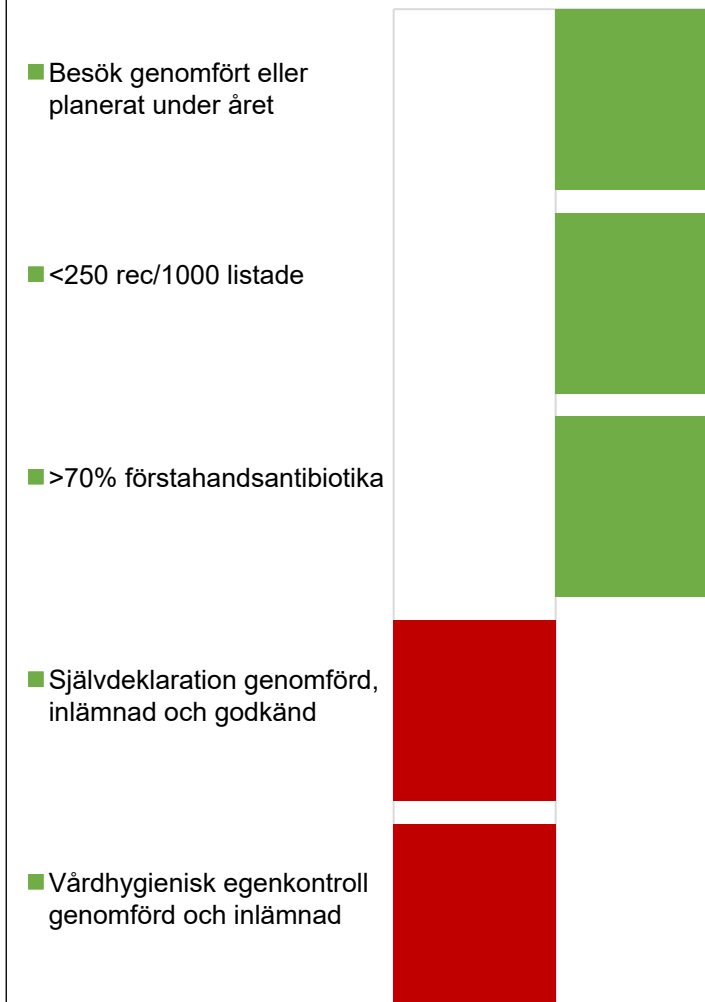
Vaggeryd VC mar-26



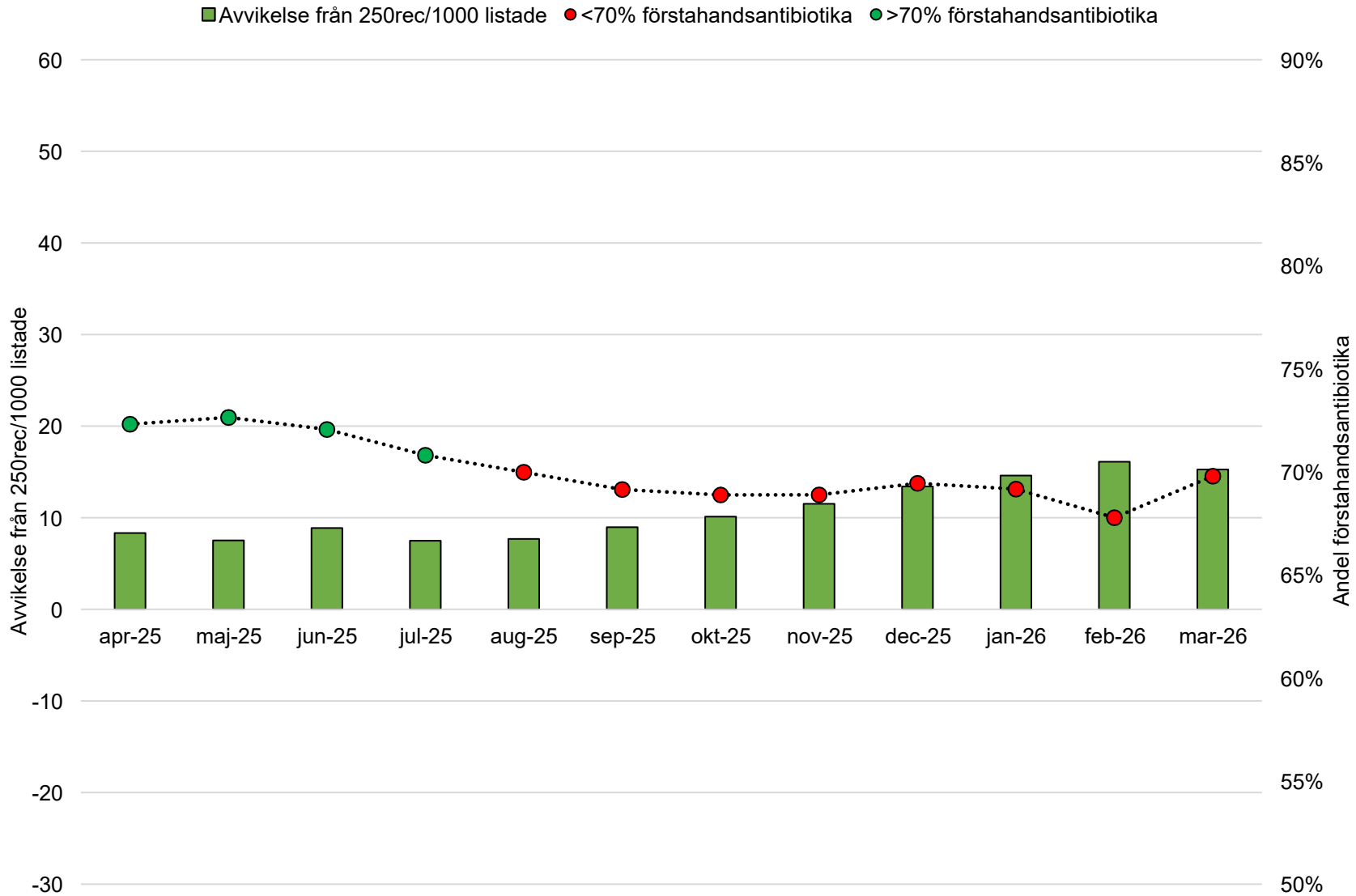
Resultat Antibiotikasmart Vårdcentral Vetlanda VC R12



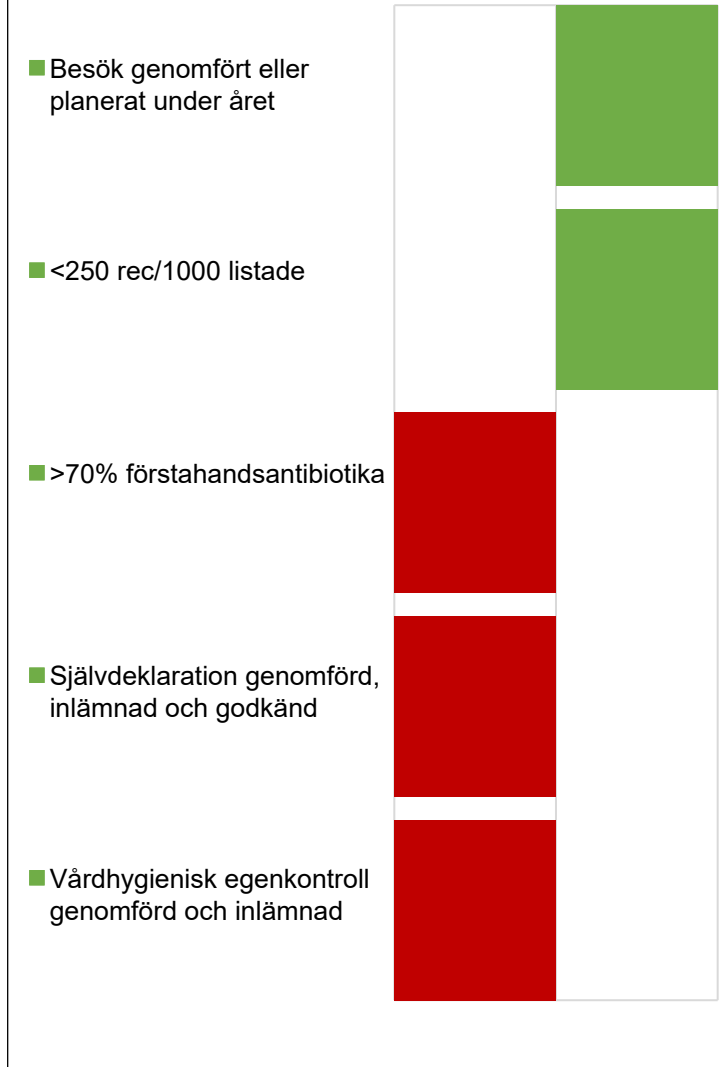
Vetlanda VC mar-26



Resultat Antibiotikasmart Vårdcentral Vitala VC R12

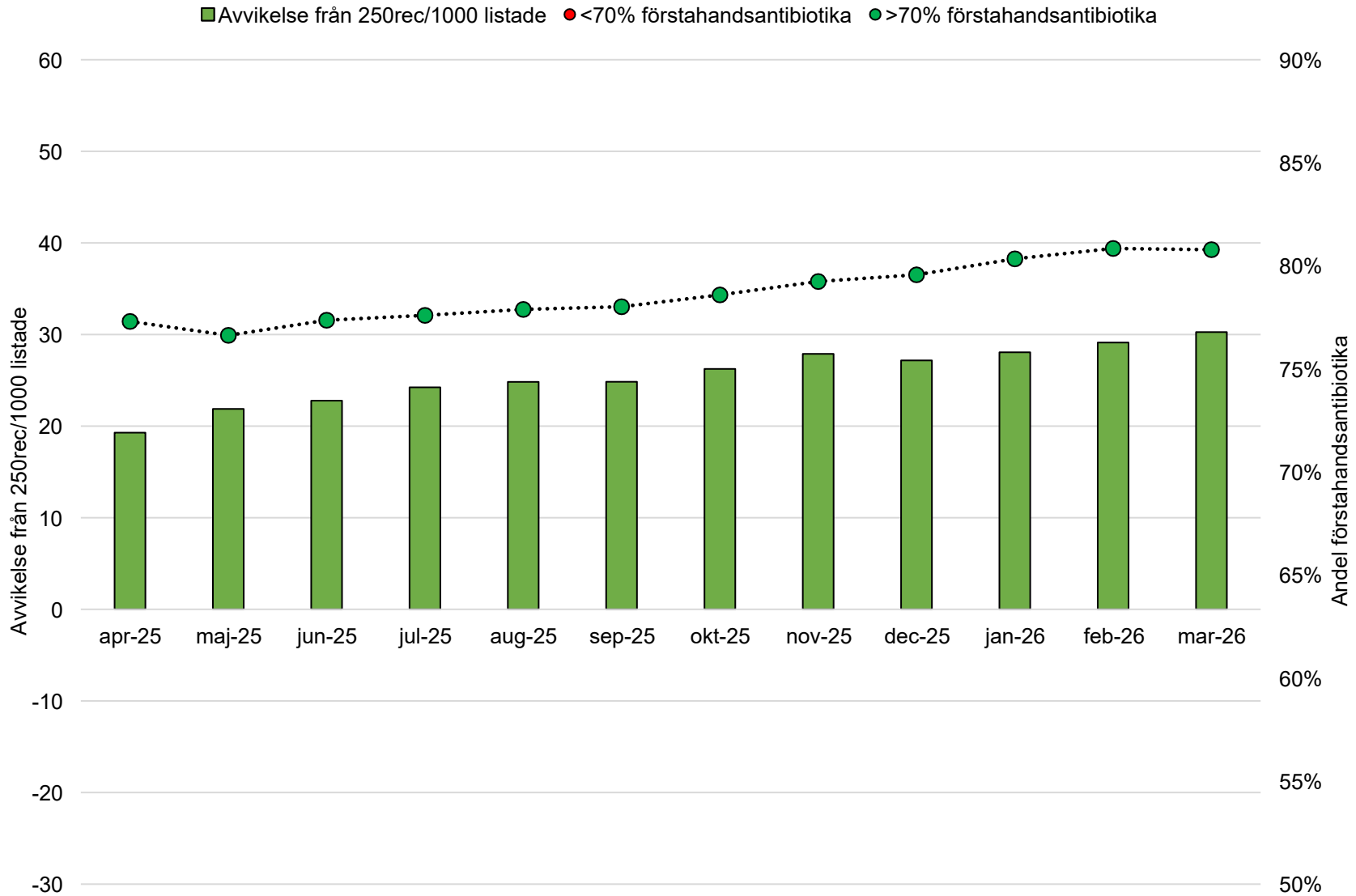


Vitala VC mar-26

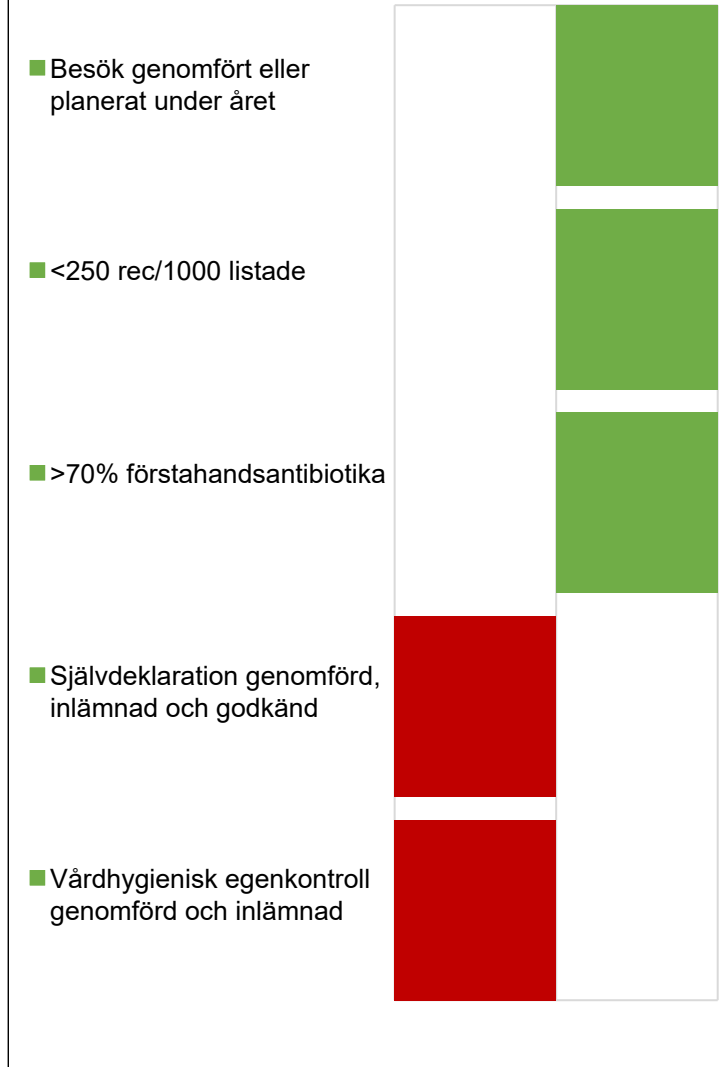


Resultat Antibiotikasmart Vårdcentral

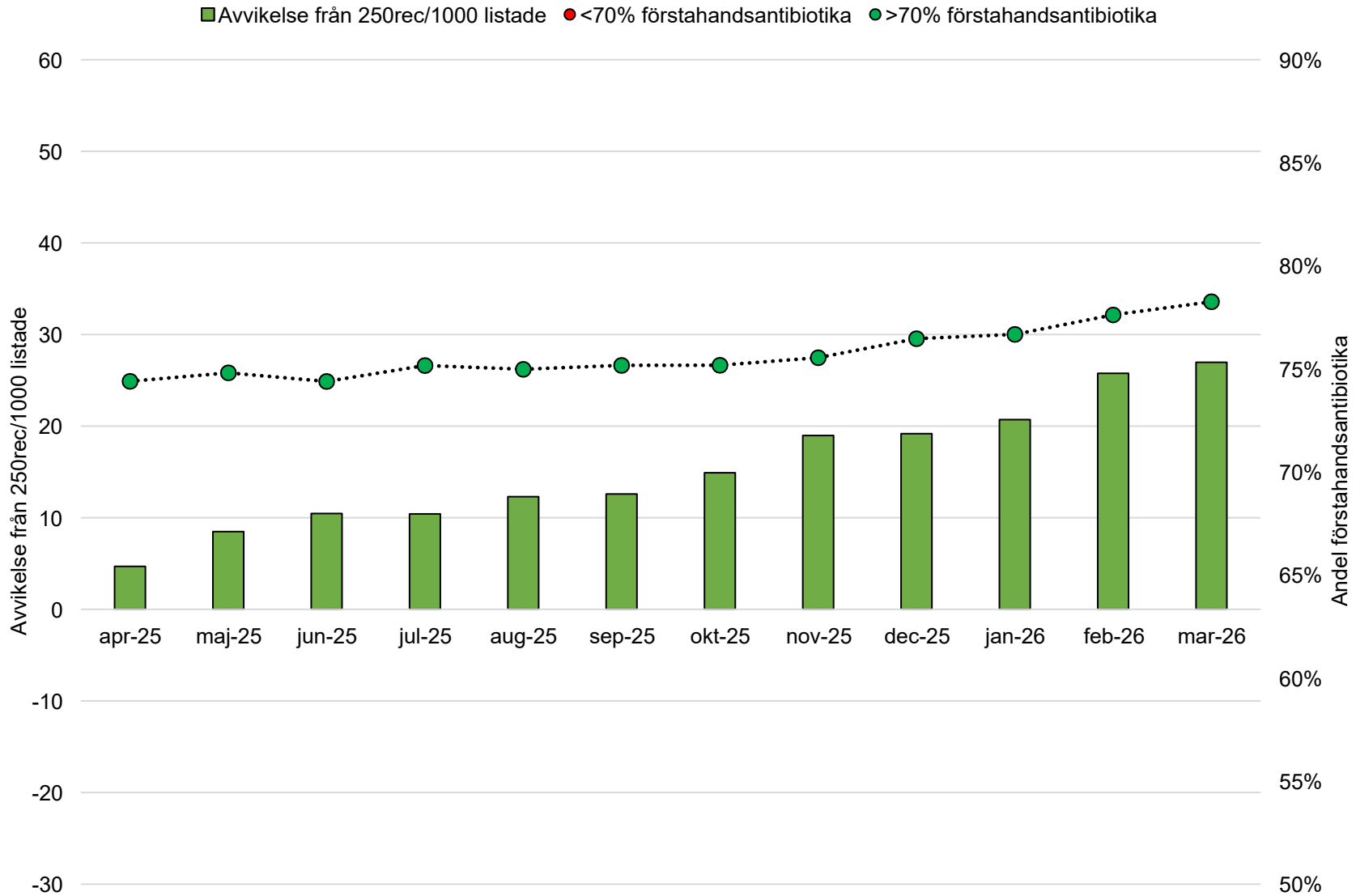
Vårn VC R12



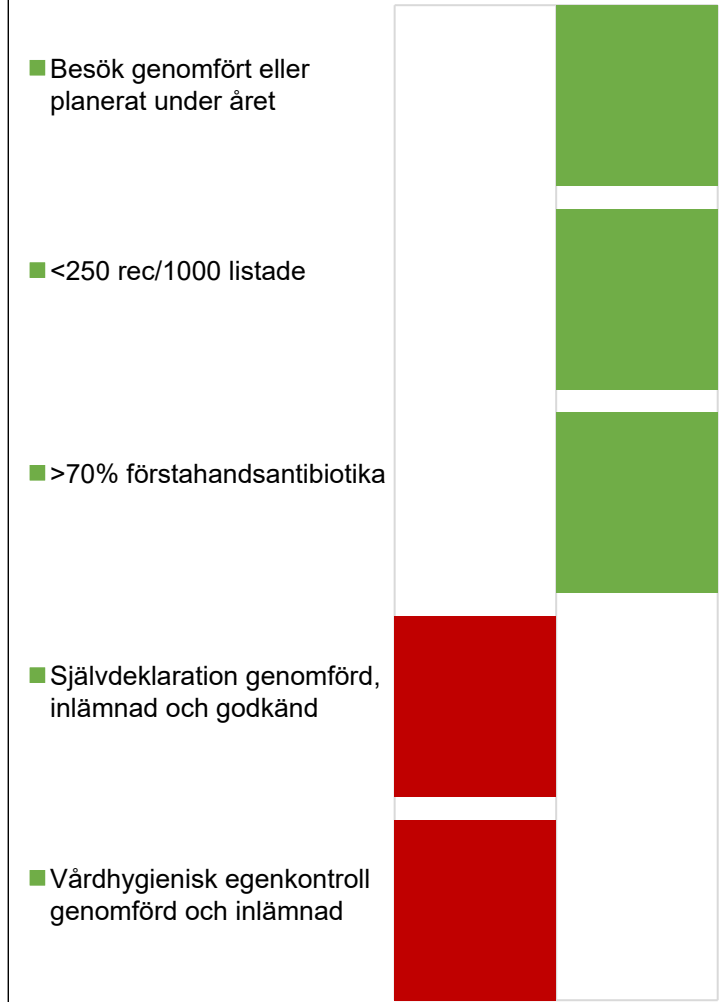
Vårn VC mar-26



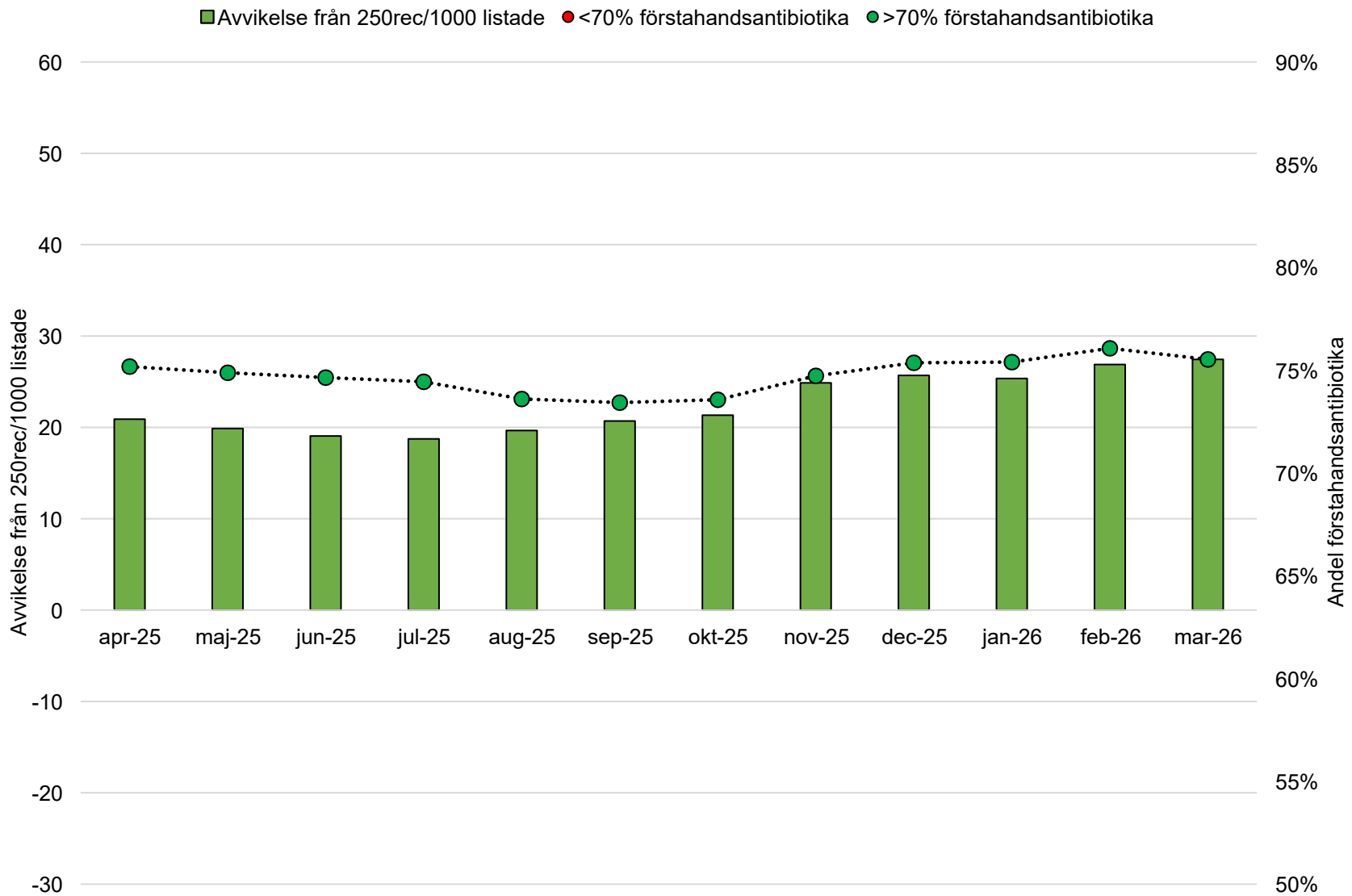
Resultat Antibiotikasmart Vårdcentral Aroma VC R12



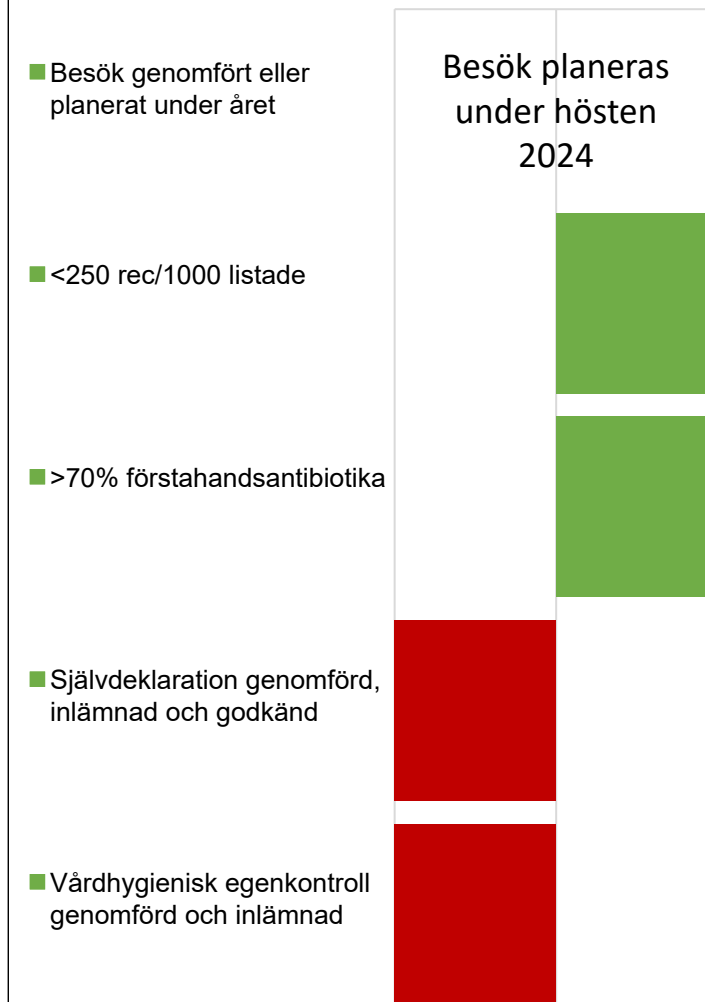
Aroma VC mar-26



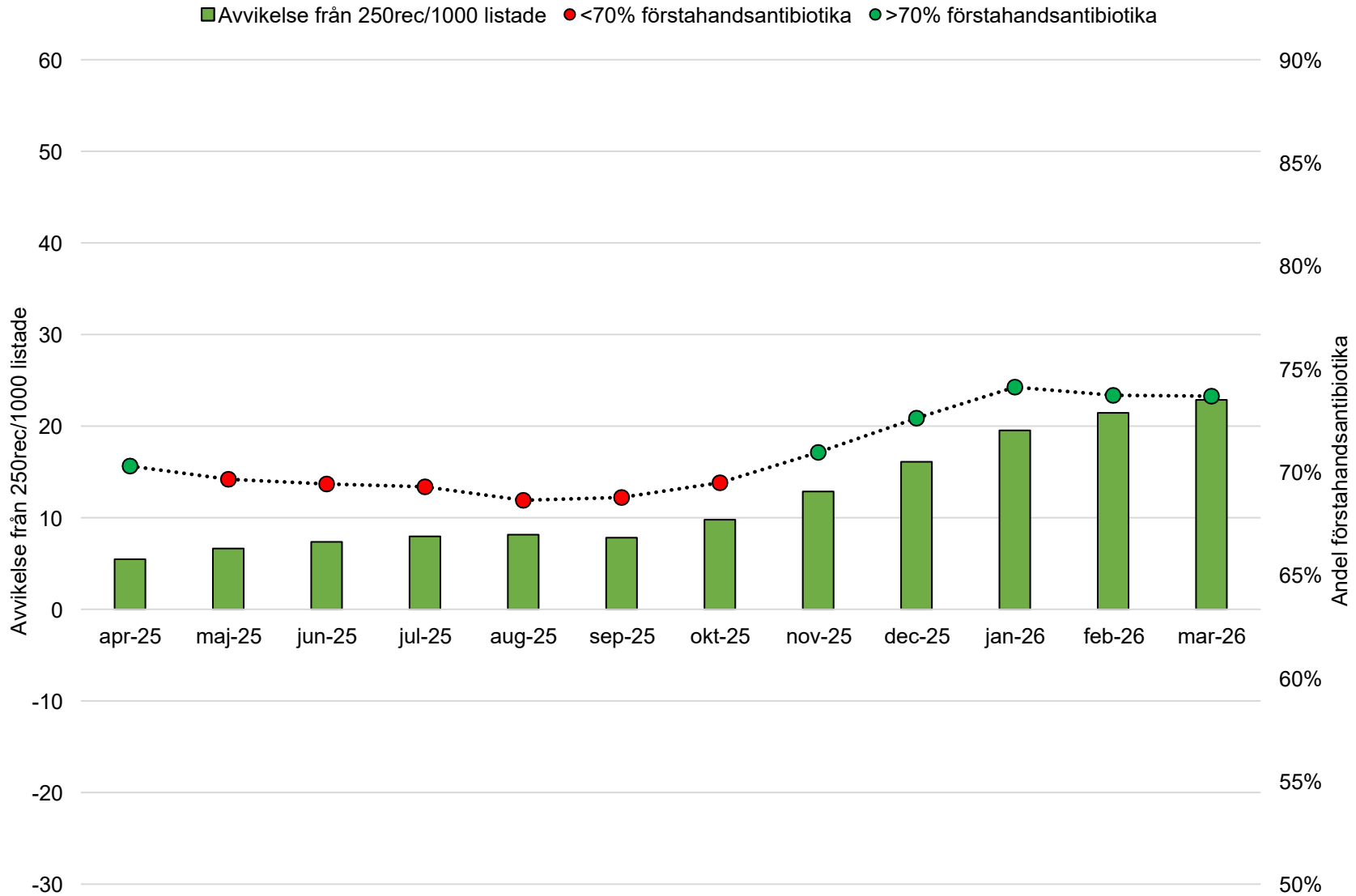
Resultat Antibiotikasmart Vårdcentral Läkarhuset Öster R12



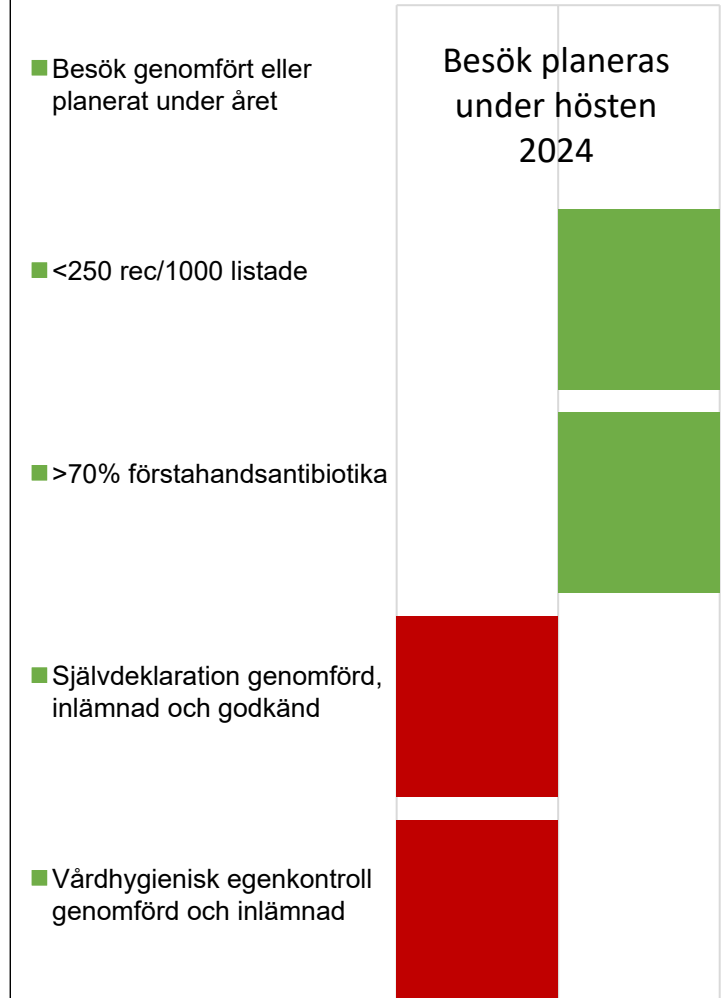
Läkarhuset Öster mar-26



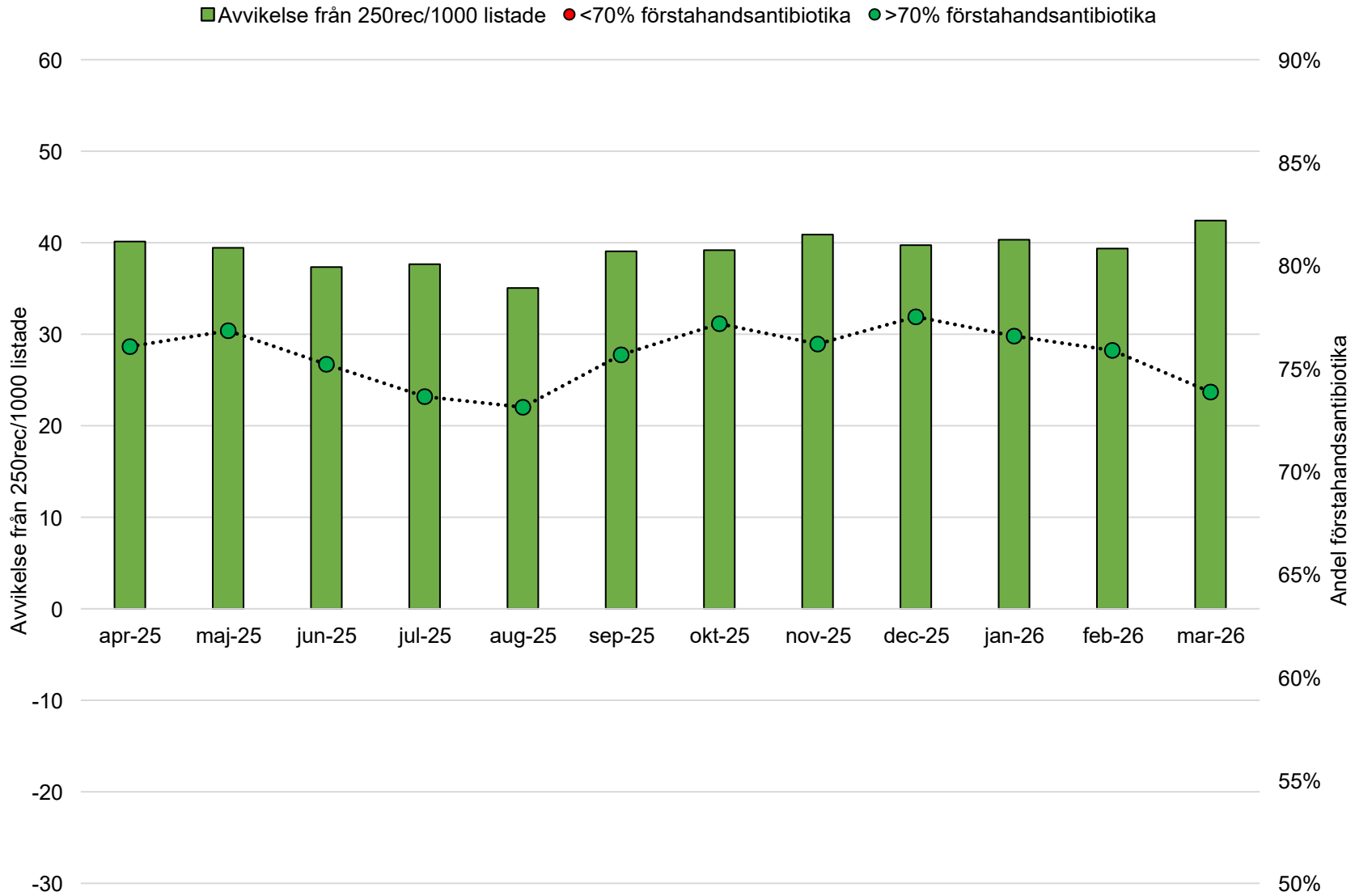
Resultat Antibiotikasmart Vårdcentral Väster VC R12



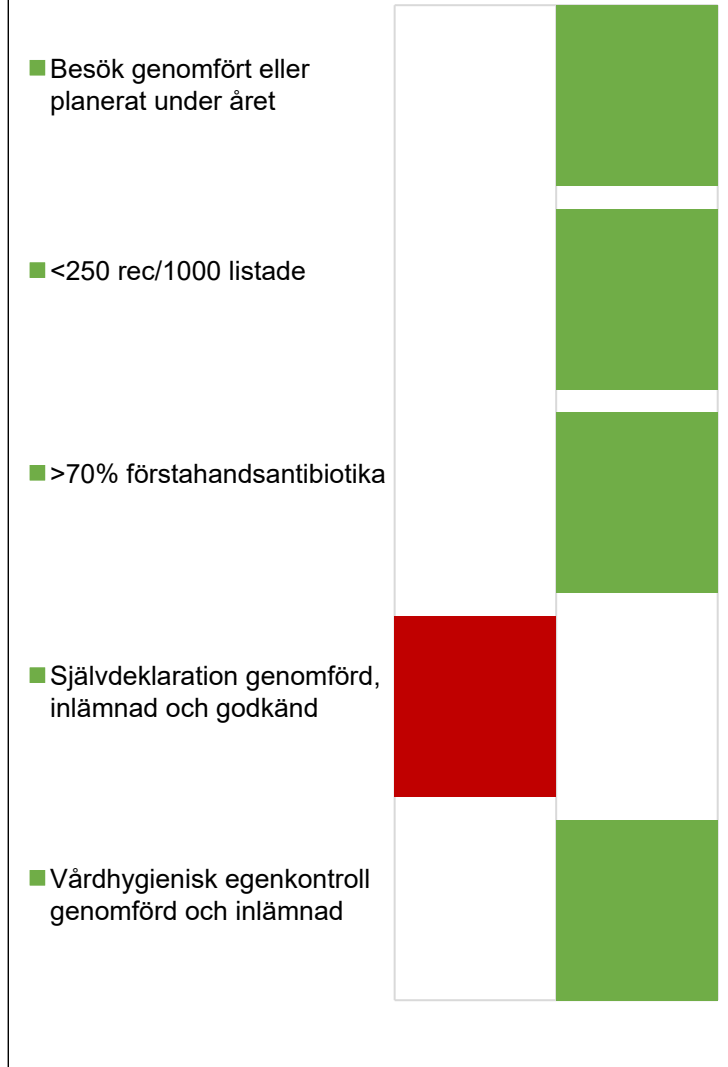
Väster VC
mar-26



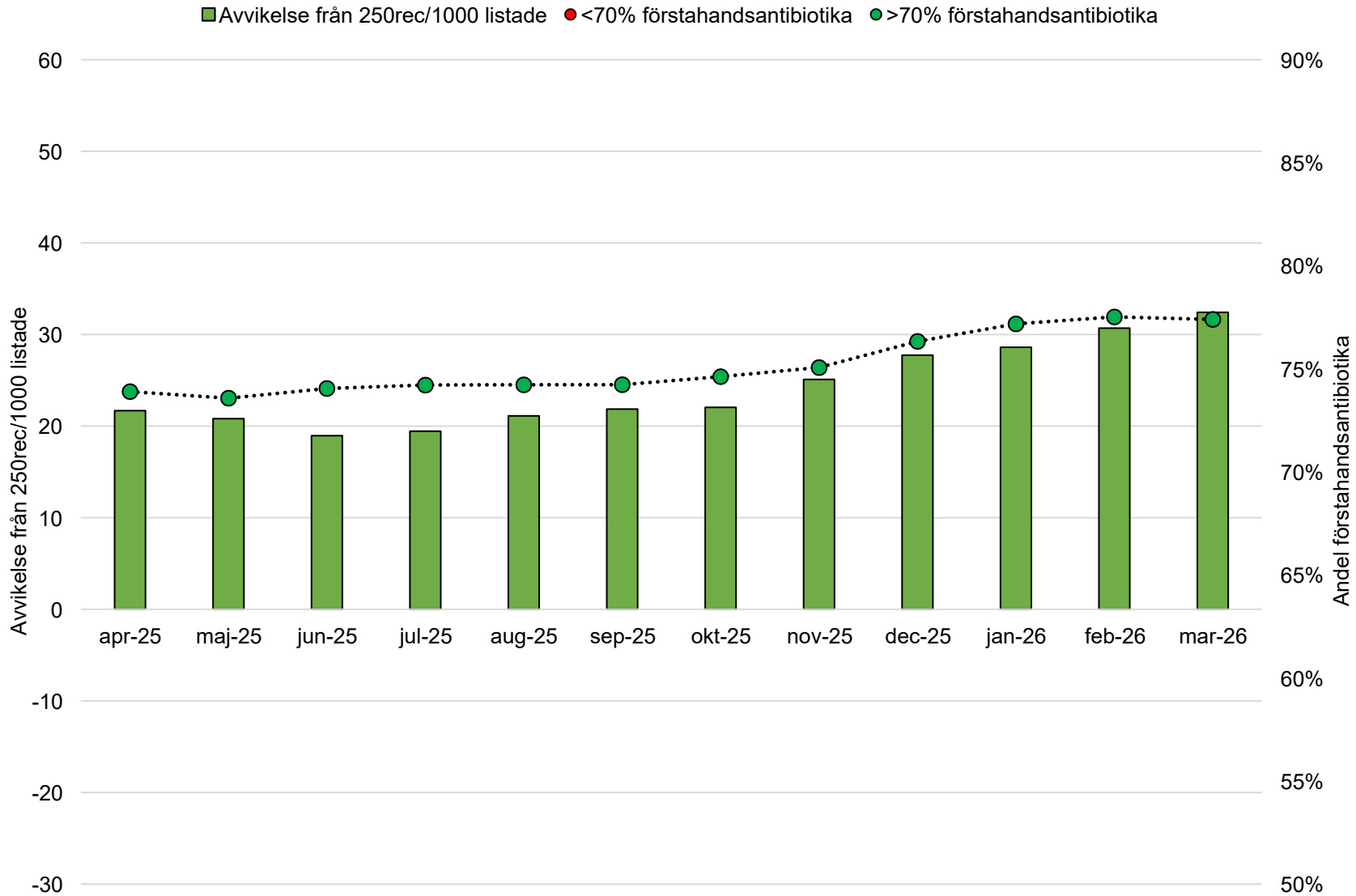
Resultat Antibiotikasmart Vårdcentral Wasa VC R12



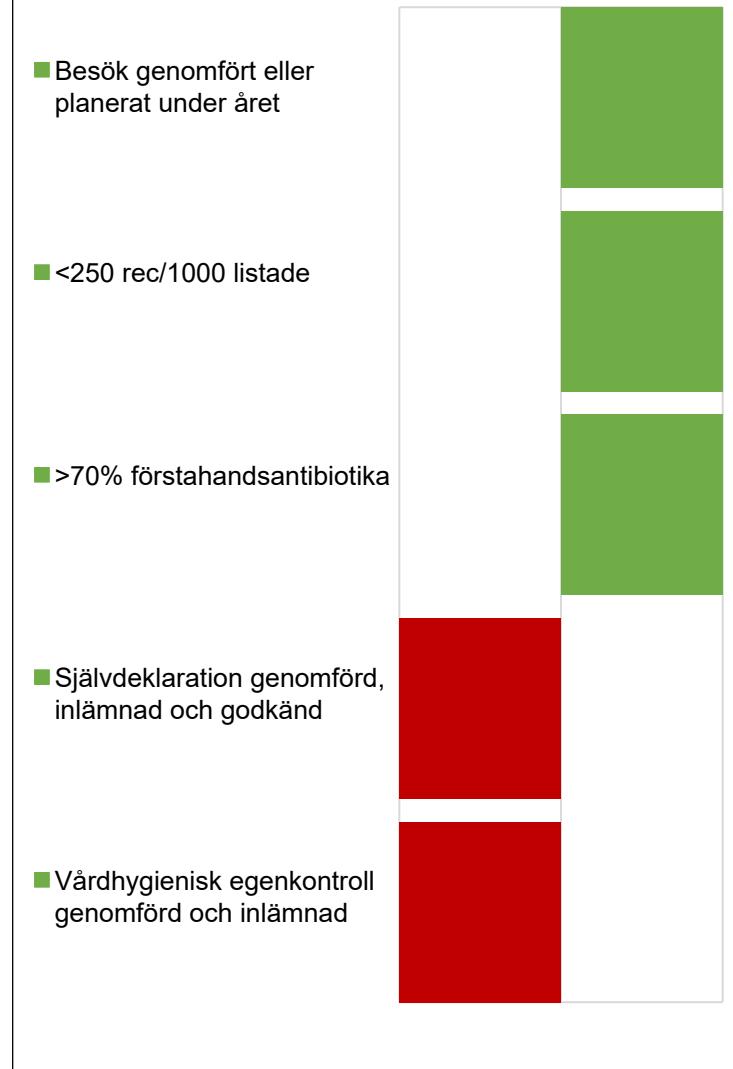
Wasa VC
mar-26



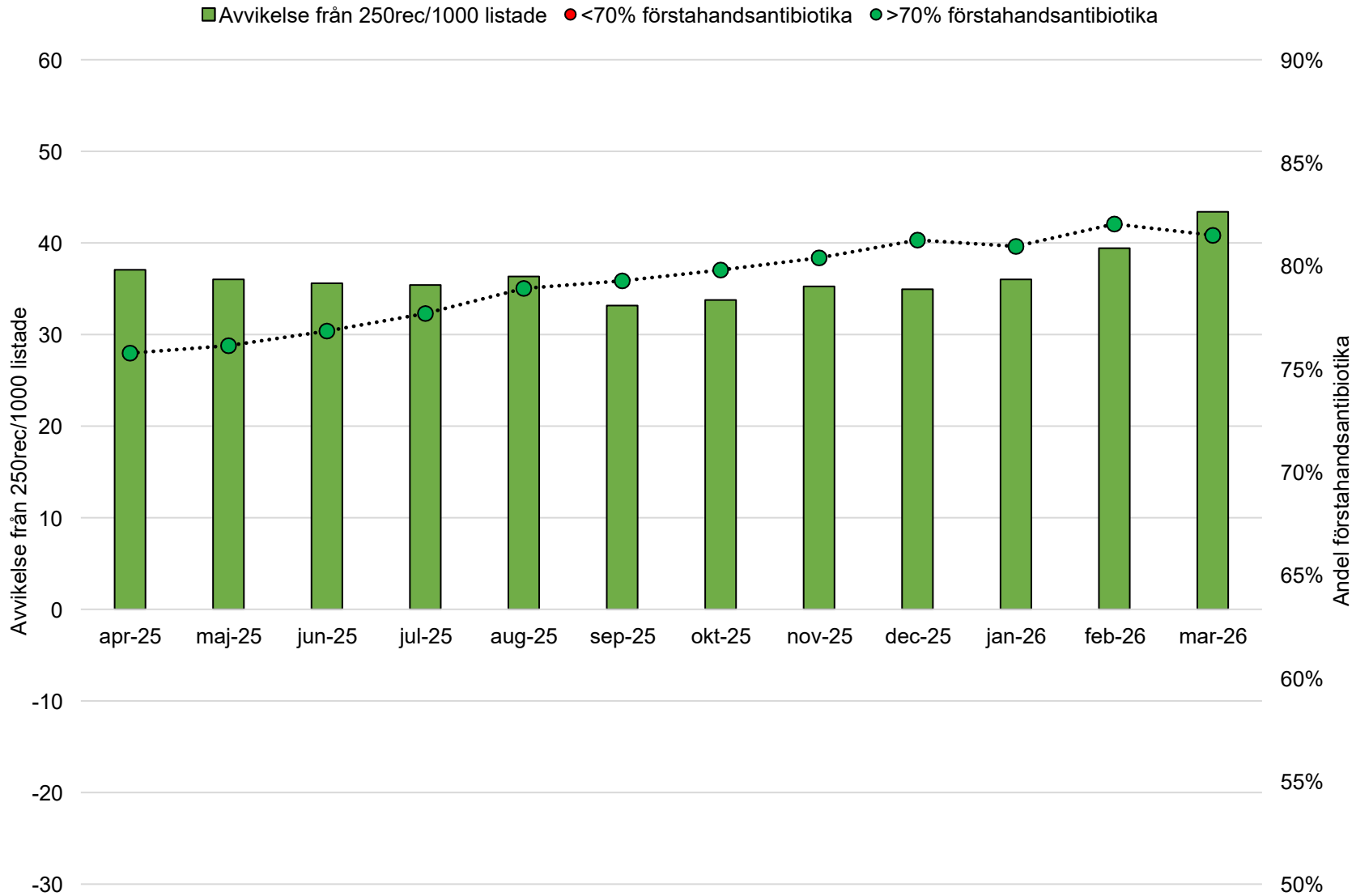
Resultat Antibiotikasmart Vårdcentral Wetterhälsan R12



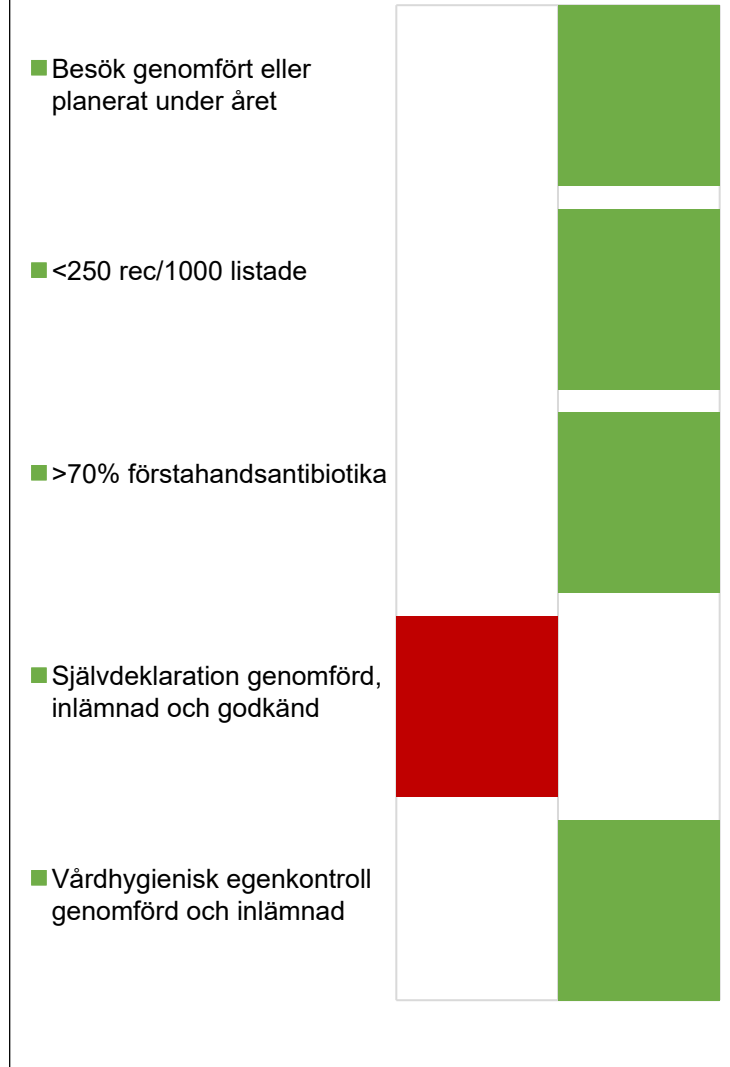
Wetterhälsan mar-26



Resultat Antibiotikasmart Vårdcentral Öxnehaga VC R12



Öxnehaga VC mar-26



Resultat Antibiotikasmarta Vårdcentraler 2025

Uppdateras 1ggr/månad,
senast andra måndagen.

Vårdcentral	Avvikelse mot förskrivningsmål (<250 recept/ 1000 listade)	Andel förstahands- antibiotika* (förskrivet) mål >70%	Besök genomfört eller planerat under året	okt-25		Antibiotika-smart vårdcentral?
				Självdeklaration genomförd, inlämnad och godkänd	Vårdhygienisk egenkontroll genomförd och inlämnad	
Aneby VC	18,6	76,5%	Ja	Ja	Ja	Ja
Apladalen VC	21,3	76,9%	Ja	Ja	Ja	Ja
Aroma VC	14,9	75,5%	Ja	Ja	Ja	Ja
Bankeryd VC	27,0	80,2%	Ja	Ja	Ja	Ja
Bodafors VC	7,3	75,9%	Ja	Ja	Ja	Ja
Eksjö VC	10,8	72,2%	Ja	Ja	Ja	Ja
Gislaved VC	31,7	68,6%	Ja	Nej	Nej	Nej
Gislehalsan	46,5	81,7%	Ja	Nej	Ja	Nej
Gnosjö VC	24,1	79,0%	Ja	Ja	Ja	Ja
Gränna VC	47,3	77,6%	Ja	Ja	Ja	Ja
Habo VC	30,7	72,1%	Ja	Ja	Ja	Ja
Hälsan 1 VC	31,3	75,5%	Ja	Ja	Ja	Ja
Hälsan 2 VC	39,1	76,2%	Ja	Ja	Ja	Ja
Kungshälsan VC	37,8	75,9%	Ja	Ja	Ja	Ja
Landsbro VC	29,0	81,4%	Ja	Ja	Ja	Ja
Lokstallarna VC	11,1	73,4%	Ja	Ja	Ja	Ja
Läkarhuset Öster	21,3	75,6%	Ja	Nej	Ja	Nej
Mullsjö VC	11,7	74,1%	Ja	Ja	Ja	Ja
Norrahammar VC	41,4	72,9%	Ja	Ja	Ja	Ja
Nyhälsan VC	5,9	76,6%	Ja	Nej	Ja	Nej
Nässjö Läkarhus	-2,3	67,3%	Ja	Ja	Ja	Nej
Nässjö VC	15,4	68,7%	Ja	Ja	Nej	Nej
Rosenhälsan VC	28,7	73,7%	Ja	Ja	Ja	Ja
Rosenlund VC	26,5	74,9%	Ja	Ja	Ja	Ja
Rydaholm VC	23,5	75,1%	Ja	Ja	Ja	Ja
Råslätt VC	35,4	77,2%	Ja	Ja	Ja	Ja
Skillingaryd VC	25,2	75,2%	Ja	Ja	Ja	Ja
Smålandsstenar VC	9,0	77,0%	Ja	Ja	Ja	Ja
Sävsjö VC	6,0	75,0%	Ja	Ja	Ja	Ja
Tenhult VC	10,7	74,3%	Ja	Ja	Ja	Ja
Tranan VC	32,2	72,4%	Ja	Ja	Ja	Ja
Tranås VC	28,7	76,9%	Ja	Ja	Ja	Ja
Vaggeryd VC	13,3	73,0%	Ja	Ja	Ja	Ja
Vetlanda VC	20,9	75,4%	Ja	Ja	Ja	Ja
Vitala VC	10,1	71,4%	Ja	Ja	Ja	Ja
Vråen VC	26,2	78,1%	Ja	Ja	Ja	Ja
Väster VC	9,8	72,6%	Ja	Ja	Ja	Ja
Wasa VC	39,2	78,0%	Ja	Ja	Ja	Ja
Wetterhälsan	22,0	75,1%	Ja	Ja	Ja	Ja
Öxnehaga VC	33,8	79,6%	Ja	Ja	Ja	Ja
Summa	39/40	37/40	40/40	36/40	38/40	34/40

*Förstahandspreparat: Pivmecillinam, nitrofurantoin, flukloxacillin & penicillin V.

Resultat Antibiotikasmarta Vårdcentraler 2024

Vårdcentral	Avvikelse mot föreskrivningsmål (<250 recept/ 1000 listade)	Andel förstahands- antibiotika* (uthämtat) mål >70%	Besök genomfört eller planerat under året	Självdeklaration genomförd, inlämnad och godkänd	Vårdhygienisk egenkontroll genomförd och inlämnad	Antibiotika-smart vårdcentral?
Aneby VC	-1,3	76,9%	Ja	Nej	Nej	Nej
Apladalen VC	12,5	80,6%	Ja	Ja	Nej	Nej
Aroma VC	4,7	75,4%	Ja	Ja	Nej	Nej
Bankeryd VC	22,7	77,3%	Ja	Ja	Ja	Ja
Bodafors VC	-11,0	76,5%	Ja	Nej	Ja	Nej
Eksjö VC	7,9	71,5%	Ja	Ja	Ja	Ja
Gislaved VC	16,4	72,6%	Ja	Ja	Ja	Ja
Gislehålsan	27,0	82,0%	Ja	Ja	Ja	Ja
Gnosjö VC	16,3	79,6%	Ja	Ja	Ja	Ja
Gränna VC	32,8	77,7%	Ja	Ja	Ja	Ja
Habo VC	27,9	76,2%	Ja	Ja	Ja	Ja
Hälsan 1 VC	33,2	75,5%	Ja	Ja	Ja	Ja
Hälsan 2 VC	30,4	79,8%	Ja	Ja	Ja	Ja
Kungshälsan VC	35,6	80,3%	Ja	Ja	Ja	Ja
Landsbro VC	30,5	81,6%	Ja	Ja	Ja	Ja
Lokstallarna VC	2,2	72,2%	Ja	Nej	Ja	Nej
Läkarhuset Öster	18,2	78,1%	Ja	Ja	Ja	Ja
Mullsjö VC	13,6	75,7%	Ja	Ja	Ja	Ja
Norrahammar VC	37,1	76,9%	Ja	Ja	Ja	Ja
Nyhälsan VC	7,6	77,1%	Ja	Nej	Nej	Nej
Nässjö Läkarhus	2,5	69,0%	Ja	Ja	Ja	Nej
Nässjö VC	-1,8	71,8%	Ja	Ja	Ja	Nej
Rosenhälsan VC	19,8	73,0%	Ja	Ja	Ja	Ja
Rosenlund VC	27,3	76,6%	Ja	Nej	Ja	Nej
Rydaholm VC	22,5	79,6%	Ja	Ja	Ja	Ja
Råslätt VC	22,7	72,0%	Ja	Ja	Ja	Ja
Skillingaryd VC	10,7	71,8%	Ja	Ja	Ja	Ja
Smålandsstenar VC	0,6	77,1%	Ja	Ja	Ja	Ja
Sävsjö VC	-1,5	74,0%	Ja	Ja	Ja	Nej
Tenhult VC	4,5	71,6%	Ja	Ja	Ja	Ja
Tranan VC	20,9	75,2%	Ja	Ja	Ja	Ja
Tranås VC	23,0	78,9%	Ja	Ja	Ja	Ja
Vaggeryd VC	4,3	75,9%	Ja	Ja	Ja	Ja
Vetlanda VC	9,1	77,0%	Ja	Ja	Ja	Ja
Vitala VC	5,5	75,0%	Ja	Ja	Ja	Ja
Vråen VC	13,8	81,5%	Ja	Ja	Ja	Ja
Väster VC	3,4	77,9%	Ja	Ja	Ja	Ja
Wasa VC	41,1	81,1%	Ja	Ja	Ja	Ja
Wetterhälsan	26,2	77,9%	Ja	Ja	Ja	Ja
Öxnehaga VC	36,0	75,2%	Ja	Ja	Ja	Ja
Summa	36/40	39/40	40/40	35/40	36/40	30/40

*Förstahandspreparat: Pivmecillinam, nitrofurantoin, flukloxacillin & penicillin V.

Resultat Antibiotikasmarta Vårdcentraler 2023

Uppdateras 1ggr/månad, senast andra måndagen.	okt-23				
Vårdcentral	Avvikelse mot förskrivningsmål (<250 recept/ 1000 listade)	Andel förstahands- antibiotika* (uthämtat) mål >70%	Besök genomfört eller planerat under året	Självdeklaration inlämnad och godkänd	Antibiotika-smart vårdcentral?
Aneby vårdcentral	23,9	78,1%	Ja	Nej	Inte än
Apladalen vårdcentral Värnamo	15,7	80,6%	Ja	Ja	Ja
Bankeryd VC Bra Liv	14,2	76,2%	Ja	Ja	Ja
Bodafors VC Bra Liv	-0,6	79,8%	Ja	Nej	Inte än
Bräcke Diakoni VC Lokstallarna	10,5	74,8%	Ja	Nej	Inte än
Bräcke Diakoni VC Nyhälsan	11,5	74,5%	Ja	Nej	Inte än
Eksjö VC Bra Liv	9,8	76,3%	Ja	Ja	Ja
Gislaved VC Bra Liv	25,2	74,0%	Ja	Ja	Ja
Gislehälsan	38,3	87,7%	Ja	Ja	Ja
Gnosjö VC Bra Liv	25,7	79,7%	Ja	Ja	Ja
Gränna VC Bra Liv	30,7	77,8%	Ja	Ja	Ja
Habo VC Bra Liv	-0,9	78,5%	Ja	Nej	Inte än
Hälsan 1 VC Jkp Bra Liv	25,4	78,2%	Ja	Ja	Ja
Hälsan 2 VC Jkp Bra Liv	24,5	78,3%	Ja	Ja	Ja
Kungshälsan VC Hva Bra Liv	24,7	77,6%	Ja	Ja	Ja
Landsbro VC Bra Liv	29,9	79,9%	Ja	Ja	Ja
Läkarhuset Öster VC Jönköping	16,2	76,7%	Ja	Ja	Ja
Mullsjö VC Bra Liv	28,5	79,2%	Ja	Nej	Inte än
Norrahammar VC Bra Liv	28,6	78,1%	Ja	Ja	Ja
Nässjö Läkarhus	16,4	69,3%	Ja	Ja	Inte än
Nässjö VC Bra Liv	2,0	76,3%	Ja	Ja	Ja
Rosenhälsan VC Hva Bra Liv	15,6	78,9%	Ja	Ja	Ja
Rosenlund VC Jkp Bra Liv	25,3	78,0%	Ja	Ja	Ja
Rydaholm VC Bra Liv	28,1	79,7%	Ja	Ja	Ja
Råslätt VC Jkp Bra Liv	17,6	76,0%	Ja	Ja	Ja
Skillingaryd VC Bra Liv	9,6	77,2%	Ja	Ja	Ja
Smålandsstenar VC Bra Liv	17,7	77,7%	Ja	Ja	Ja
Sävsjö VC Bra Liv	-10,0	71,4%	Ja	Ja	Inte än
Tenhult VC Bra Liv	-1,7	74,4%	Ja	Nej	Inte än
Tranås VC Bra Liv	11,0	76,9%	Ja	Ja	Ja
Vaggeryd VC Bra Liv	-13,6	77,2%	Ja	Nej	Inte än
Vetlanda VC Bra Liv	15,5	76,2%	Ja	Ja	Ja
Vitala vårdcentral Vetlanda	13,6	76,5%	Ja	Ja	Ja
Vråen VC Värnamo Bra Liv	18,6	81,7%	Ja	Ja	Ja
Vårdcentralen Aroma	6,8	81,9%	Ja	Ja	Ja
Vårdcentralen Tranan Tranås	-18,4	73,2%	Ja	Ja	Inte än
Väster VC Värnamo Bra Liv	16,6	77,9%	Ja	Ja	Ja
Wasa vårdcentral Jönköping	37,2	79,6%	Ja	Nej	Inte än
Wetterhälsan	17,6	77,1%	Ja	Ja	Ja
Öxnehaga VC Hva Bra Liv	18,5	79,1%	Ja	Ja	Ja
Summa	34/40	39/40	40/40	31/40	28/40

*Förstahandspreparat: Pivmecillinam, nitrofurantoin, flukloxacillin & penicillin V.

Resultat Antibiotikasmarta Vårdcentraler 2022

Uppdateras 1ggr/månad,
senast andra måndagen.

okt-22

Vårdcentral	Avvikelse mot föreskrivningsmål (<250 recept/ 1000 listade)	Andel förstahands- antibiotika* (uthämtat) mål >70%	Besök genomfört eller planerat under år 2022	Självdeklaration inlämnad och godkänd	Antibiotika-smart vårdcentral?
Aneby vårdcentral	26,5	74,9%	Ja	Nej	Inte än
Bankeryd vårdcentral	29,7	76,0%	Ja	Ja	Ja
Bodafor vårdcentral	3,5	75,0%	Ja	Nej	Inte än
Bräcke Diakoni VC Lokstallarna	25,2	69,1%	Ja	Nej	Inte än
Bräcke Diakoni VC Nyhälsan	18,5	71,1%	Ja	Nej	Inte än
Eksjö vårdcentral	13,9	77,4%	Ja	Nej	Inte än
Gislaved vårdcentral	28,0	76,4%	Ja	Ja	Ja
Gislehälsan	53,7	83,7%	Ja	Ja	Ja
Gnosjö vårdcentral	32,7	78,9%	Ja	Ja	Ja
Gränna vårdcentral	42,1	78,5%	Ja	Nej	Inte än
Habo vårdcentral	22,3	75,9%	Ja	Ja	Ja
Hälsan 1 vårdcentral	32,7	76,0%	Ja	Ja	Ja
Hälsan 2 vårdcentral	33,6	76,6%	Ja	Ja	Ja
Kungshälsan vårdcentral	35,4	74,8%	Ja	Ja	Ja
Landsbro vårdcentral	22,1	81,2%	Ja	Ja	Ja
Vårdcentralen Tranan	7,7	73,4%	Ja	Ja	Ja
Läkarhuset Öster	19,5	76,6%	Ja	Nej	Inte än
Mullsjö vårdcentral	23,8	81,2%	Ja	Ja	Ja
Norrammar vårdcentral	41,2	72,5%	Ja	Ja	Ja
Nässjö Läkarhus	36,1	53,1%	Ja	Ja	Inte än
Nässjö vårdcentral	9,6	74,2%	Ja	Nej	Inte än
Rosenhälsan vårdcentral	29,7	79,1%	Ja	Ja	Ja
Rosenlund vårdcentral	27,8	76,1%	Ja	Nej	Inte än
Rydaholm vårdcentral	24,3	73,9%	Ja	Ja	Ja
Råslätt vårdcentral	26,6	76,1%	Ja	Ja	Ja
Skillingaryd vårdcentral	23,5	79,6%	Ja	Nej	Inte än
Smålandsstenar vårdcentral	31,1	76,3%	Ja	Nej	Inte än
Sävsjö vårdcentral	2,4	70,2%	Ja	Ja	Ja
Tenhult vårdcentral	31,6	72,0%	Ja	Ja	Ja
Tranås vårdcentral	40,7	75,9%	Ja	Ja	Ja
Apladalen vårdcentral	23,7	79,8%	Ja	Nej	Inte än
Vitala vårdcentral	5,2	77,6%	Ja	Ja	Ja
Vaggeryd vårdcentral	9,1	72,9%	Ja	Nej	Inte än
Wasa vårdcentral	22,3	75,8%	Ja	Ja	Ja
Vetlanda vårdcentral	21,0	75,9%	Ja	Ja	Ja
Wetterhälsan	28,9	74,9%	Ja	Nej	Inte än
Vråen vårdcentral	27,9	77,8%	Ja	Ja	Ja
Vårdcentralen Aroma	11,0	74,9%	Ja	Nej	Inte än
Väster vårdcentral	18,1	73,0%	Ja	Ja	Ja
Öxnehaga vårdcentral	40,0	73,0%	Ja	Ja	Ja
Summa	40/40	38/40	40/40	25/40	24/40

*Förstahandspreparat: Pivmecillinam, nitrofurantoin, flukloxacillin & penicillin V.

Resultat Antibiotikasmarta Vårdcentraler 2021

Uppdateras 1ggr/månad,
senast andra måndagen.

okt-21

Vårdcentral	Avvikelse mot föreskrivningsmål (<250 recept/ 1000 listade)	Andel förstahands- antibiotika* (uthämtat) mål >70%	Besök genomfört eller planerat under år 2021	Självdeklaration inlämnad och godkänd	Antibiotika-smart vårdcentral?
Aneby vårdcentral	30,1	72,7%	Nej	Nej	Inte än
Bankeryds vårdcentral	38,8	73,2%	Ja	Ja	Ja
Bodafors vårdcentral	14,2	75,1%	Ja	Nej	Inte än
Bräcke Diakoni VC Lokstallarna	25,1	71,5%	Ja	Ja	Ja
Bräcke Diakoni VC Nyhälsan	27,3	69,4%	Ja	Nej	Inte än
Eksjö vårdcentral	16,8	75,0%	Ja	Nej	Inte än
Gislaveds vårdcentral	26,6	68,5%	Ja	Ja	Inte än
Gislehälsan	42,1	78,3%	Ja	Nej	Inte än
Gnosjö vårdcentral	33,8	75,5%	Ja	Ja	Ja
Gränna vårdcentral	45,0	71,5%	Ja	Nej	Inte än
Habo vårdcentral	35,2	75,4%	Ja	Nej	Inte än
Hälsans vårdcentral 1	34,3	74,0%	Ja	Ja	Ja
Hälsans vårdcentral 2	42,3	74,8%	Ja	Ja	Ja
Kungshälsans vårdcentral	39,7	72,0%	Ja	Ja	Ja
Landsbro vårdcentral	29,1	78,3%	Ja	Ja	Ja
Läkarhuset Tranås	24,2	66,1%	Ja	Ja	Inte än
Läkarhuset Öster Jönköping	32,4	76,0%	Ja	Nej	Inte än
Mullsjö vårdcentral	45,2	82,3%	Ja	Nej	Inte än
Norrahammars vårdcentral	44,1	75,3%	Ja	Ja	Ja
Nässjö Läkarhus	38,0	62,5%	Ja	Nej	Inte än
Nässjö vårdcentral	17,6	76,6%	Ja	Nej	Inte än
Rosenhälsans vårdcentral	34,7	79,8%	Ja	Ja	Ja
Rosenlunds vårdcentral	33,4	72,5%	Ja	Nej	Inte än
Rydaholms vårdcentral	34,8	77,7%	Ja	Ja	Ja
Råslätts vårdcentral	35,3	79,3%	Ja	Ja	Ja
Skillingaryds vårdcentral	32,3	77,8%	Ja	Ja	Ja
Smålandsstenars vårdcentral	28,4	72,0%	Ja	Ja	Ja
Sävsjö vårdcentral	13,9	70,3%	Ja	Ja	Ja
Tenhults vårdcentral	37,3	71,5%	Ja	Ja	Ja
Tranås vårdcentral	32,7	76,9%	Ja	Ja	Ja
Unicare Apladalens vårdcentral	20,3	80,0%	Ja	Nej	Inte än
Unicare Vårdcentral Vetlanda	12,7	78,3%	Ja	Ja	Ja
Vaggeryds vårdcentral	27,9	75,4%	Ja	Nej	Inte än
Wasa City Klinik	65,4	63,7%	Ja	Ja	Inte än
Vetlanda vårdcentral	26,1	73,7%	Ja	Ja	Ja
Wetterhälsan	36,6	74,1%	Ja	Nej	Inte än
Vråens vårdcentral	28,4	74,8%	Ja	Ja	Ja
Vårdcentralen Aroma	25,8	73,2%	Ja	Nej	Inte än
Väster vårdcentral	22,8	75,4%	Ja	Ja	Ja
Öxnehaga vårdcentral	31,4	73,0%	Ja	Nej	Inte än
Summa	40/40	35/40	39/40	23/40	20/40

Resultat Antibiotikasmarta Vårdcentraler 2020

Uppdateras 1ggr/månad,
senast andra måndagen.

okt-20

Vårdcentral	Avvikelse mot viktat förskrivningsmål (<270 recept/ 1000 listade)	Andel förstahands- antibiotika* (uthämtat)	Besök genomfört eller planerat 191101- 201231	Självdeklaration inlämnad och godkänd	Antibiotika-smart vårdcentral?
501 Hälsans vårdcentral 2	50,2	75,0%	J	N	Nej
502 Rosenlunds vårdcentral	47,3	72,9%	J	J	Ja
503 Råslätts vårdcentral	45,9	71,5%	J	J	Ja
504 Kungshälsans vårdcentral	48,2	69,7%	J	N	Nej
505 Hälsans vårdcentral 1	43,0	72,8%	J	N	Nej
507 Vetlanda vårdcentral	20,0	70,7%	J	J	Ja
508 Tranås vårdcentral	31,0	75,6%	J	J	Ja
509 Sävsjö vårdcentral	27,0	69,9%	J	N	Nej
510 Eksjö vårdcentral	12,2	71,5%	J	N	Nej
511 Nässjö vårdcentral	18,5	75,5%	J	N	Nej
518 Tenhults vårdcentral	30,5	72,5%	J	J	Ja
521 Habo vårdcentral	37,0	73,7%	J	N	Nej
522 Rosenhälsans vårdcentral	38,5	77,2%	J	J	Ja
523 Mullsjö vårdcentral	43,8	76,1%	J	N	Nej
525 Gränna vårdcentral	52,8	71,3%	J	J	Ja
527 Bankeryds vårdcentral	30,3	71,3%	J	J	Ja
528 Norrahammars vårdcentral	41,2	72,8%	J	J	Ja
529 Öxnehaga vårdcentral	30,9	67,5%	J	N	Nej
535 Landsbro vårdcentral	43,2	78,6%	J	J	Ja
537 Bodafors vårdcentral	23,0	72,5%	J	N	Nej
540 Vråens vårdcentral	39,0	78,2%	J	J	Ja
541 Väster vårdcentral	29,9	69,8%	J	J	Nej
542 Rydaholms vårdcentral	28,7	73,5%	J	J	Ja
543 Gislaveds vårdcentral	26,6	66,7%	J	N	Nej
545 Smålandsstenars vårdcentral	33,1	69,7%	J	N	Nej
547 Vaggeryds vårdcentral	22,7	67,5%	J	N	Nej
548 Skillingaryds vårdcentral	42,7	73,9%	J	J	Ja
549 Gnosjö vårdcentral	43,4	76,5%	J	N	Nej
572 Aneby vårdcentral	41,1	75,3%	J	N	Nej
576 Gislehälsan	37,3	77,9%	J	J	Ja
577 Bräcke Diakoni VC Lokstallarna	34,9	75,1%	J	N	Nej
580 Läkarhuset Öster Jönköping	33,7	75,2%	J	N	Nej
581 Wasa City Klinik	52,0	67,8%	J	N	Nej
582 Wetterhälsan	38,6	72,7%	J	N	Nej
584 Bräcke Diakoni VC Nyhälsan	29,7	66,3%	J	N	Nej
586 Nässjö Läkarhus	37,6	62,5%	J	J	Nej
588 Läkarhuset Tranås	43,4	66,4%	J	J	Nej
589 Unicare Vårdcentral Vetlanda	23,0	74,1%	J	N	Nej
590 Vårdcentralen Aroma	43,9	75,3%	J	J	Ja
591 Unicare Apladalens vårdcentral	21,0	75,4%	J	N	Nej

*Förstahandspreparat: Pivmecillinam, nitrofurantoin, flukloxacillin & penicillin V.

**Strama** Jönköpings län

Samverkan mot antibiotikaresistens



Region Jönköpings län

www.rjl.se

Sammanställning

Carl Fridolfsson

Strama-koordinator

Carl.fridolfsson@rjl.se

010-24 (25 911)

