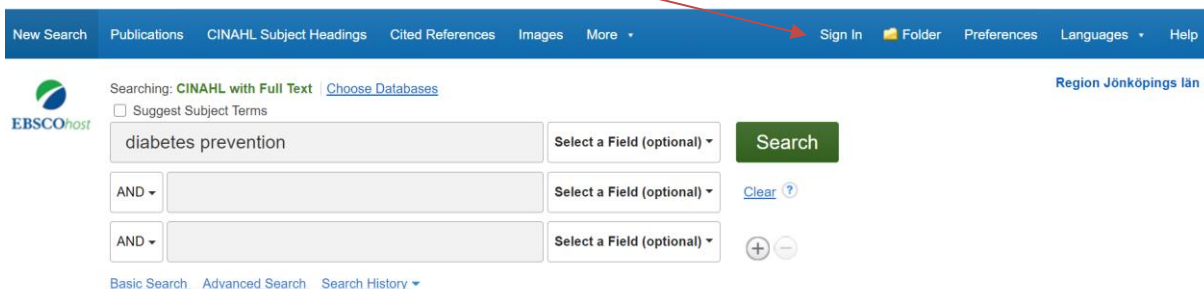


## Manual - lägga upp en stående sökning i databaserna AMED, CINAHL eller PsycINFO

Sök i databasen antingen genom att kombinera flera sökord och göra en så kallad fritextsökning eller ge nom att söka på enstaka ämnesord. Du kan spara referenserna tillfälligt i *Folder* men de försvinner när du stänger ner databasen. I foldern väljer du vad du vill göra med dina artiklar, du kan skriva ut dem, e-posta dem, spara dem permanent, eller skicka dem till ett referenshanteringssystem. Om du vill spara dina referenser eller sökningar permanent behöver du skapa ett konto hos Ebsco.

Det gör du genom att klicka på *Sign in*.



New Search Publications CINAHL Subject Headings Cited References Images More ▾ Sign In Folder Preferences Languages ▾ Help

EBSCOhost Searching: CINAHL with Full Text Choose Databases Region Jönköpings län

Suggest Subject Terms

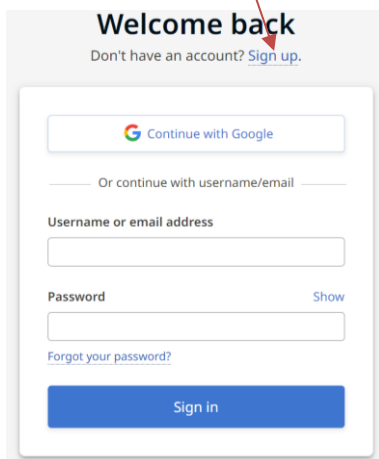
diabetes prevention Select a Field (optional) Search

AND Select a Field (optional) Clear ?

AND Select a Field (optional) + -

[Basic Search](#) [Advanced Search](#) [Search History](#) ▾

Klicka på *Sign up*



Welcome back  
Don't have an account? [Sign up](#).

[Continue with Google](#)

Or continue with username/email

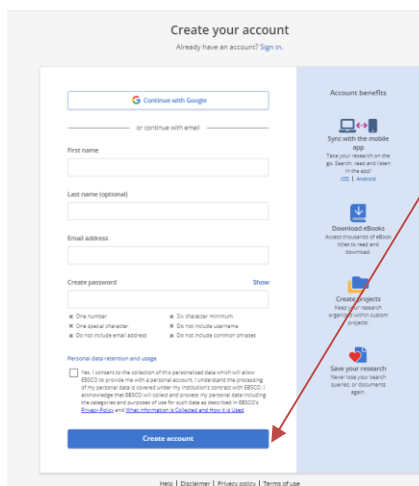
Username or email address

Password [Show](#)

[Forgot your password?](#)

[Sign in](#)

Fyll i formuläret och klicka på *Create account*



Create your account  
Already have an account? [Sign in](#).

[Continue with Google](#)

or continue with email

First name

Last name (optional)

Email address

Create password [Show](#)

- One number
- One special character
- Do not include email address
- Six character minimum
- Do not include uppercase
- Do not include common phrases

Personal data retention and usage

Yes, I consent to the collection of this personal data which will allow EBSCO to provide me with a personal account. I understand the processing of the personal data is covered under my institution's contract with EBSCO. I acknowledge that EBSCO will collect and process my personal data including the email and addresses of use for such data as described in EBSCO's [Privacy Policy](#) and [Data Retention and Usage Policy](#).

[Create account](#)

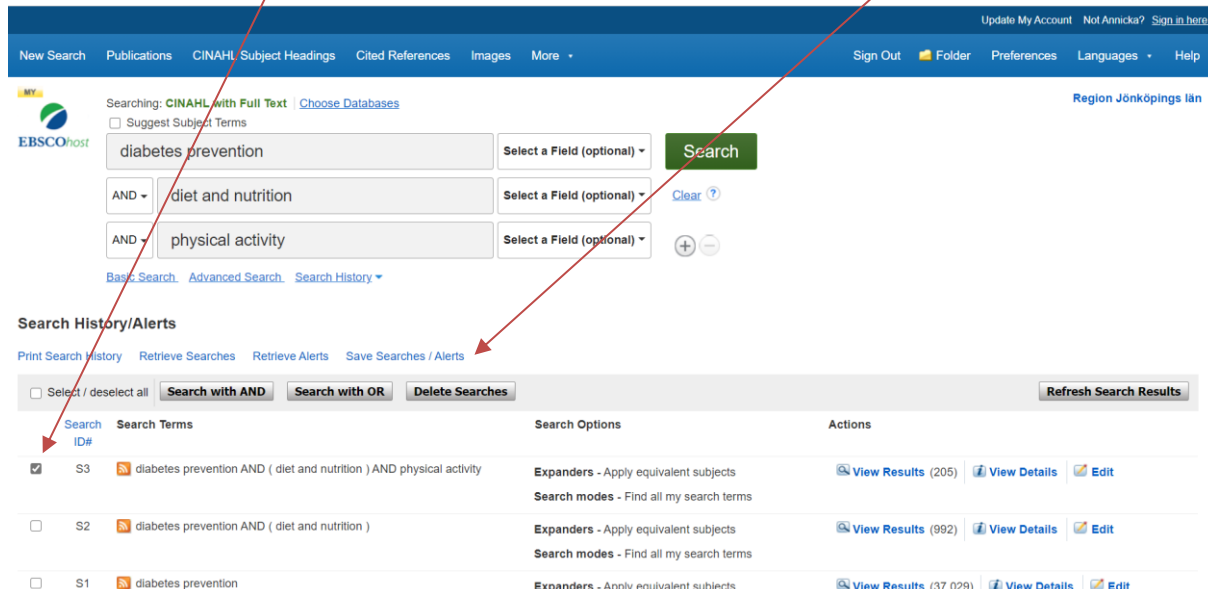
Account benefits

- Sync with the mobile app
- Download eBooks
- Create projects
- Save your research

Help | [Disclaimer](#) | [Privacy policy](#) | [Terms of use](#)

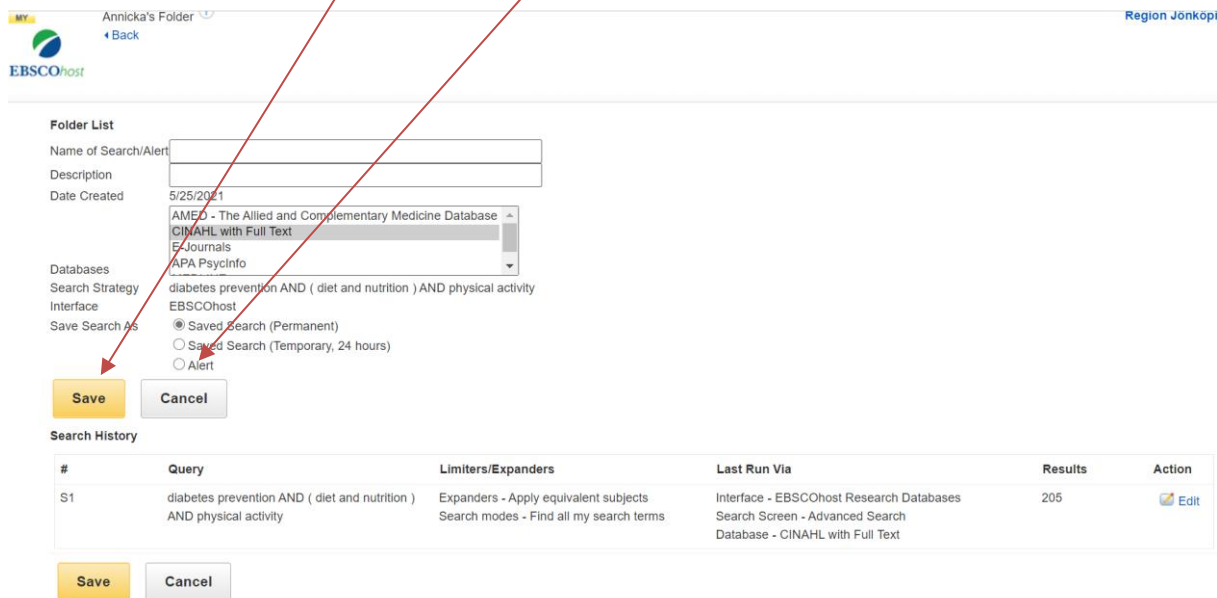
Nu har du ett konto och kan spara dina referenser och sökningar!

För att dina referenser eller sökningar ska sparas permanent måste du vara inloggad. Gör din sökning klar först så att du är nöjd med resultatet. Välj sedan de sökningar du vill spara genom att klicka i rutan framför sökningen och klicka *Save Searches / Alerts*.



The screenshot shows the EBSCOhost search interface. At the top, there is a navigation bar with options like 'New Search', 'Publications', 'CINAHL', etc. The main search area contains three search terms: 'diabetes prevention', 'diet and nutrition', and 'physical activity', connected by 'AND' operators. Below this is the 'Search History/Alerts' section, which lists three saved searches: S3, S2, and S1. Search S3 is selected with a checkbox and contains the full query: 'diabetes prevention AND ( diet and nutrition ) AND physical activity'. It has 205 results. Search S2 has 992 results, and S1 has 37,029 results. Each search entry has buttons for 'View Results', 'View Details', and 'Edit'.

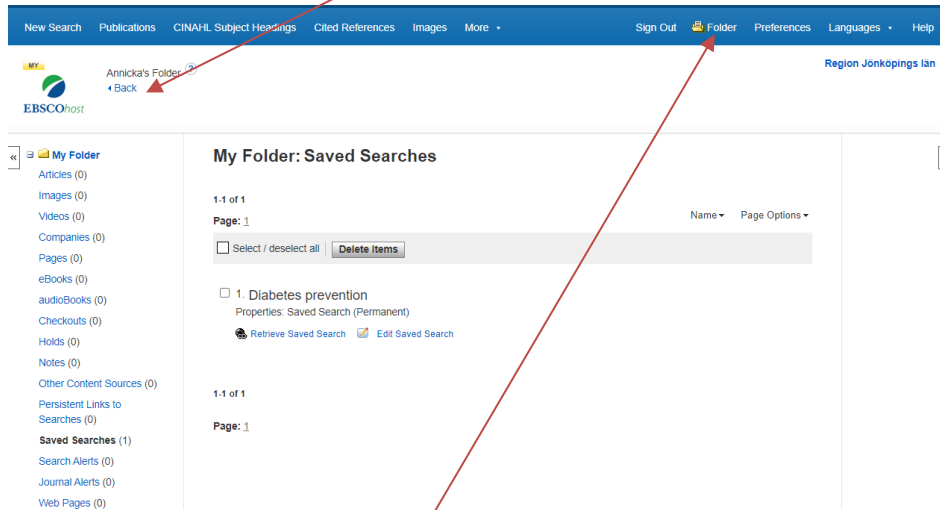
Välj ett namn och (om du vill) en beskrivning på din sökning. Du kan också välja att prenumerera på en kontinuerlig bevakning (*Alert*) av ditt intresseområde till din e-post. Bestäm själv hur ofta du vill ta emot e-post med de senaste referenserna, och i vilket format du vill ha dem. Klicka på *Save*.



The screenshot shows the 'Save Searches / Alerts' dialog box. It has a 'Folder List' section with a dropdown menu showing 'Annicka's Folder' and a 'Back' button. Below this are input fields for 'Name of Search/Alert', 'Description', and 'Date Created' (5/25/2011). There is a 'Databases' dropdown menu with 'AMED - The Allied and Complementary Medicine Database', 'CINAHL with Full Text', 'E-Journals', and 'APA PsycInfo' selected. The 'Search Strategy' is 'diabetes prevention AND ( diet and nutrition ) AND physical activity'. The 'Interface' is 'EBSCOhost'. Under 'Save Searches', there are three radio buttons: 'Saved Search (Permanent)' (selected), 'Saved Search (Temporary, 24 hours)', and 'Alert'. At the bottom, there are 'Save' and 'Cancel' buttons. Below the dialog box is a 'Search History' table with columns for '#', 'Query', 'Limiters/Expanders', 'Last Run Via', 'Results', and 'Action'. The table shows search S1 with 205 results and an 'Edit' button.

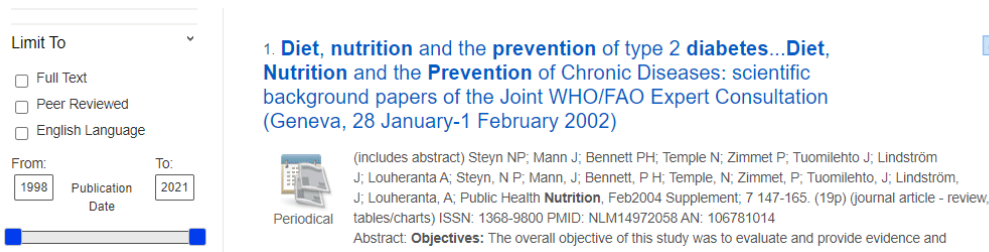
Nu visas en mellansida där du bara klickar på *Continue*.

Sedan visas en sida med dina sparade sökningar. När du vill gå tillbaka till din sökning och sökhistoriken klickar du på *Back* längst upp till vänster.



Nu kan du se dina sparade sökningar varje gång du loggar in på ditt konto. Du klickar bara på *Folder*.

Vill du spara artiklar klickar du på den blå symbolen till höger om artikeln i träfflistan.



Då sparas artikeln i din mapp på ditt konto och du kan sedan dela artikeln om du vill.

