

Cancermisstanke Primärvård, manual

Standardiserat vårdförlopp malignt melanom

I standardiserat vårdförlopp (SVF) malignt melanom finns beslut om att primärvården ansvarar för start av utredning. Primärvården utför undersökning och informerar patienten om misstanke samt utför excision.

Efter svar på prov avslutas SVF-processen inom primärvården, antingen genom att misstanke om cancer avskrivs eller genom fortsatt omhändertagande inom annan specialitet, då remiss skickas till rätt enhet.

För att följa upp och mäta ledtider för denna cancerprocess används en journalmall med standardiserad registrering inom primärvård samt remissmall för vidare handläggning inom specialiserad vård.

Journalmall Cancermisstanke PV

All registrering görs via fasta värden eller datumfält mot respektive sökord. Det går att komplettera med fritext, men utdata hämtas endast från registrering mot fasta värden eller datumfält.

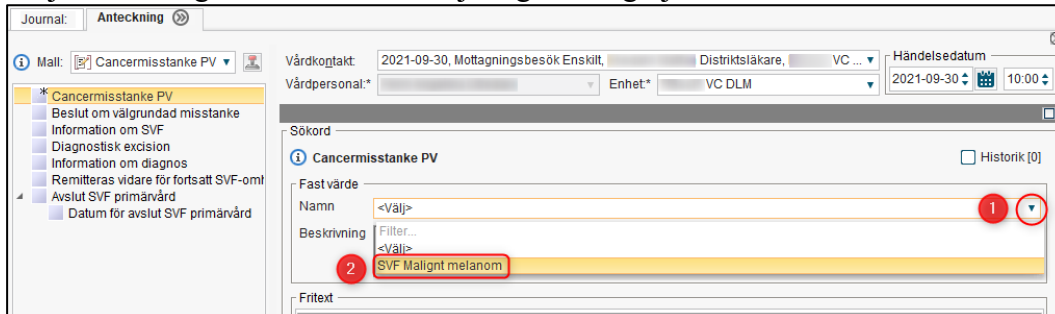
Journalmallen är processbaserad och man använder några sökord i taget för att följa processen. Sökordet *Cancermisstanke PV* är tvingande att fylla i vid varje registrering i journalmallen, här väljs rätt cancerform, detta för att det ska gå att hämta utdata genom hela processen. Anteckningen går inte heller att signera om detta sökord inte är ifyllt.

Kom ihåg att använda rätt vårdkontakt vid registrering.

Så här används sökorden

Cancermisstanke PV

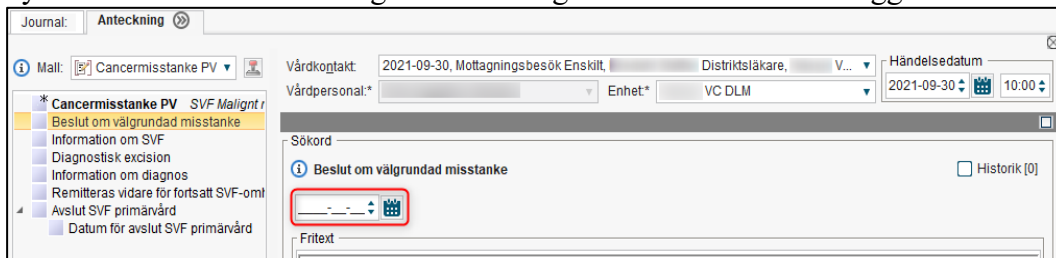
Välj SVF Malignt melanom vid varje registrering i journalmallen.



The screenshot shows a software interface for a medical journal template. At the top, there is a header with 'Journal: Anteckning'. Below this, there are several input fields: 'Mall:' with a dropdown menu set to 'Cancermisstanke PV', 'Vårdkontakt:' with a date '2021-09-30' and text 'Mottagningsbesök Enskilt', 'Distriktsläkare:' with a dropdown 'VC ...', 'Händelsedatum' with a date '2021-09-30' and time '10:00', 'Vårdpersonal:*' with a dropdown, and 'Enhet:*' with 'VC DLM'. On the left, a sidebar shows a tree view of categories under '* Cancermisstanke PV', including 'Beslut om välgrundad misstanke', 'Information om SVF', 'Diagnostisk excision', 'Information om diagnos', 'Remitteras vidare för fortsatt SVF-omt', 'Avslut SVF primärvård', and 'Datum för avslut SVF primärvård'. The main area is titled 'Sökord' and contains a search result for 'Cancermisstanke PV'. Under 'Fast värde', there are two dropdown menus: 'Namn' with '<Välj>' and 'Beskrivning' with 'Filter...' and '<Välj>'. The 'Beskrivning' dropdown is highlighted in yellow, and the option 'SVF Malignt melanom' is selected. There are red circles with numbers '1' and '2' pointing to the dropdown arrows and the selected option respectively. At the bottom, there is a 'Fritext' field.

Beslut om välgrundad misstanke

Fyll i datum för när beslut tagits om att välgrundad misstanke föreligger.



Journal: Anteckning

Mall: Cancermisstanke PV SVF Malignt r

Vårdkontakt: 2021-09-30, Mottagningsbesök Enskilt, Distriktsläkare, V...

Händelsedatum: 2021-09-30 10:00

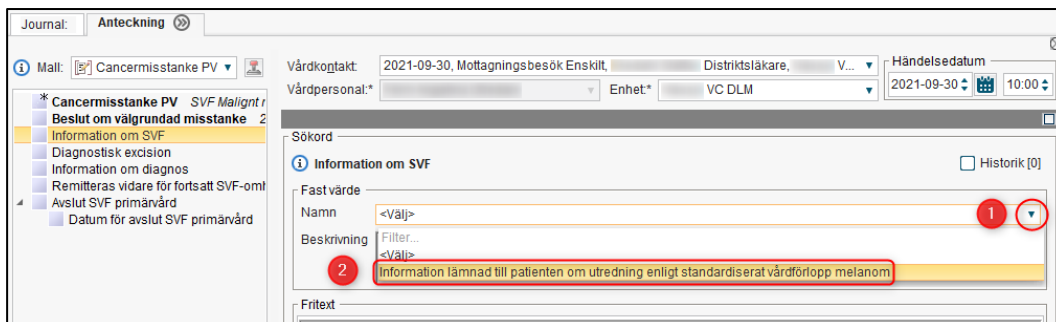
Vårdpersonal: Enhet: VC DLM

Sökord: Beslut om välgrundad misstanke

Fritext:

Information om SVF

När patienten blivit informerad om utredning enligt SVF väljs det fasta värdet under detta sökord.



Journal: Anteckning

Mall: Cancermisstanke PV SVF Malignt r

Vårdkontakt: 2021-09-30, Mottagningsbesök Enskilt, Distriktsläkare, V...

Händelsedatum: 2021-09-30 10:00

Vårdpersonal: Enhet: VC DLM

Sökord: Information om SVF

Fast värde: <Välj>

Namn: <Välj>

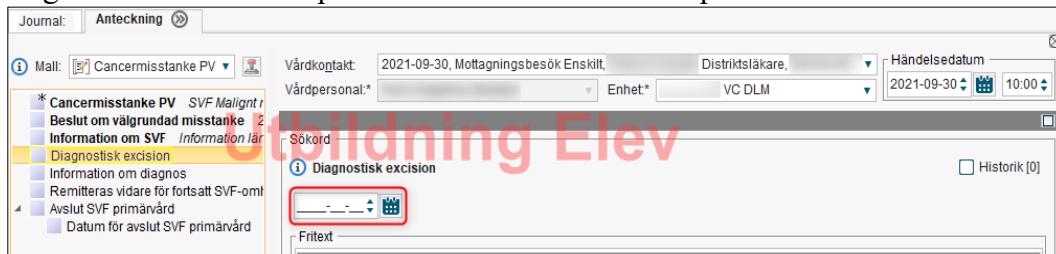
Beskrivning: Filter: <Välj>

Information lämnad till patienten om utredning enligt standardiserat vårdförlopp melanom

Fritext:

Diagnostisk excision

Ange datum för när den primära excisionen utfördes i primärvården.



Journal: Anteckning

Mall: Cancermisstanke PV SVF Malignt r

Vårdkontakt: 2021-09-30, Mottagningsbesök Enskilt, Distriktsläkare, V...

Händelsedatum: 2021-09-30 10:00

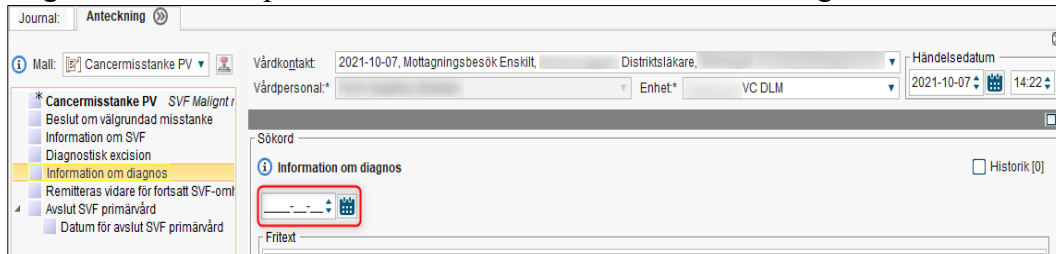
Vårdpersonal: Enhet: VC DLM

Sökord: Diagnostisk excision

Fritext:

Information om diagnos

Ange datum för när patienten fick information om fastställd diagnos.



Journal: Anteckning

Mall: Cancermisstanke PV SVF Malignt r

Vårdkontakt: 2021-10-07, Mottagningsbesök Enskilt, Distriktsläkare, V...

Händelsedatum: 2021-10-07 14:22

Vårdpersonal: Enhet: VC DLM

Sökord: Information om diagnos

Fritext:

Remitteras vidare för fortsatt SVF-omhändertagande

Detta sökord används om fortsatt utredning/behandling ska utföras inom SVF hos en specialistklinik. Välj den klinik patienten ska remitteras till.

Journal: Anteckning

Mall: [E] Cancermisstanke PV

Vårdkontakt: 2021-10-07, Mottagningsbesök Enskilt, Distriktsläkare, Händelsedatum: 2021-10-07 14:22

Vårdpersonal: Enhet: VC DLM

Sökord: Remitteras vidare för fortsatt SVF-omhändertagande

Fast värde

Namn: <Välj> (1)

Beskrivning: Filter... <Välj>

Hudkliniken

Kirurgkliniken

Öron-, näs- och halskliniken (2)

Fritext

Avslut SVF primärvård

Här finns två fasta värden att välja mellan.

Om analysen av provet inte påvisar något misstänkt avslutas SVF-processen direkt i primärvården och då väljs *Misstanke om cancer avskriven*.

Om misstanke kvarstår skickas remiss till specialistsjukvården och då anges valet *Fortsatt omhändertagande inom annan specialitet*.

Journal: Anteckning

Mall: [E] Cancermisstanke PV

Vårdkontakt: 2021-10-07, Mottagningsbesök Enskilt, Distriktsläkare, Händelsedatum: 2021-10-07 14:22

Vårdpersonal: Enhet: VC DLM

Sökord: Avslut SVF primärvård

Fast värde

Namn: <Välj> (1)

Beskrivning: Filter... <Välj>

Misstanke om cancer avskriven (2)

Fortsatt omhändertagande inom annan specialitet

Fritext

Datum för avslut SVF primärvård

Ange datum för när SVF primärvård avslutas.

Journal: Anteckning

Mall: [E] Cancermisstanke PV

Vårdkontakt: 2021-10-07, Mottagningsbesök Enskilt, Distriktsläkare, Händelsedatum: 2021-10-07 14:22

Vårdpersonal: Enhet: VC DLM

Sökord: Datum för avslut SVF primärvård

Fast värde

Namn: <Välj>

Beskrivning: Filter... <Välj>

[Date input field highlighted with a red box]

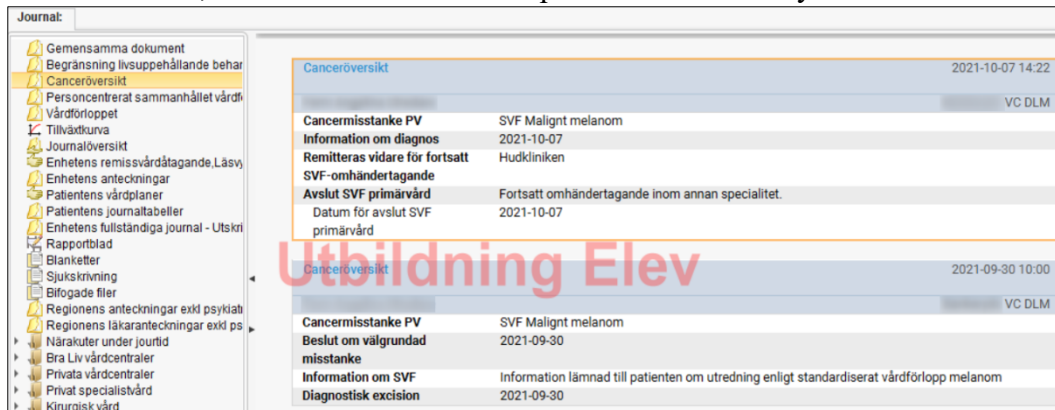
Fritext

Så här presenteras anteckningarna i journalen

För en patient där misstanke om malignt melanom uppstår vid besök i primärvården görs dokumentation i två mallar. Besöksanteckningen skrivs som vanligt mot mallen *Besök läkare*. Komplettering görs sedan i mallen *Cancermisstanke PV*. Beroende på hur arbetsflödet ser ut kan det krävas anteckningar vid flera tillfällen, se exempel nedan. Vid första besöket registreras misstanke, information och excision. När provet analyserats kommer nästa

anteckning då patienten får information om diagnos och om vidareremittering för fortsatt omhändertagande. Alternativt avslutas SVF om ingen misstanke kvarstår.

Anteckningarna visas i journalflödet i *Enhetens anteckningar*, men även i vyn *Canceröversikt*, där alla SVF visas. Exempelbild nedan från vyn *Canceröversikt*.



Journal:

- Gemensamma dokument
- Begränsning livsuppehållande behar
- Canceröversikt**
- Personcenterat sammanhållet vårdf
- Vårdförloppet
- Tilvärdkurva
- Journalöversikt
- Enhetens remissvårdtagande, Läsvy
- Enhetens anteckningar
- Patientens vårdplaner
- Patientens journaltabeller
- Enhetens fullständiga journal - Utskr
- Rapportblad
- Blanketter
- Sjukskrivning
- Bifogade filer
- Regionens anteckningar exkl psykiatri
- Regionens läkaranmärkingar exkl ps
- Närakuter under jourtid
- Bra Liv vårdcentraler
- Privata vårdcentraler
- Privat specialistvård
- Kirurgisk vård

Canceröversikt 2021-10-07 14:22

Cancermisstanke PV	SVF Malignt melanom	VC DLM
Information om diagnos	2021-10-07	
Remitteras vidare för fortsatt SVF-omhändertagande	Hudkliniken	
Avslut SVF primärvård	Fortsatt omhändertagande inom annan specialitet.	
Datum för avslut SVF primärvård	2021-10-07	

Canceröversikt 2021-09-30 10:00

Cancermisstanke PV	SVF Malignt melanom	VC DLM
Beslut om välgrundad misstanke	2021-09-30	
Information om SVF	Information lämnad till patienten om utredning enligt standardiserat vårdförlopp melanom	
Diagnostisk excision	2021-09-30	

Utdata

Uppföljning kommer att ske av hur många patienter som registrerats med misstänkt malignt melanom samt utfall av antalet konstaterade cancerfall med fortsatt omhändertagande, respektive patienter där cancermisstanke avskrivits.

All utdata kommer att hämtas från registreringar gjorda i mallen *Cancermisstanke PV* samt från registreringar gjorda i *Canceröversikt* i de fall fortsatt omhändertagande sker inom någon av specialiteterna, Hudkliniken, Kirurgkliniken eller Öron-, näs- och halskliniken.

Detta är alltså en cancerprocess där samma SVF-vårdåtagande finns på tre olika kliniker och där den klinik som ansvarar för någon del i vårdkedjan fyller i sina delar. Den samlade bilden hämtas sedan från registreringar gjorda från start i primärvård fram till behandlingsstart vid någon av de berörda specialistklinikerna.